

**ОТЧЕТ
ОБ ИСПОЛНЕНИИ
БЮДЖЕТА
МУНИЦИПАЛЬНОГО
ОБРАЗОВАНИЯ
«КОСТОМУКШСКИЙ
ГОРОДСКОЙ ОКРУГ»
ЗА 2022 ГОД**



Основные понятия

- **Доходы бюджета** - поступающие в бюджет денежные средства, за исключением средств, являющихся источниками финансирования дефицита бюджета.
- **Бюджет** - форма образования и расходования денежных средств, предназначенных для финансового обеспечения задач и функций государства и местного самоуправления.
- **Расходы бюджета** - выплачиваемые из бюджета денежные средства, за исключением средств, являющихся источниками финансирования дефицита бюджета.
- **Дефицит бюджета** - превышение расходов бюджета над его доходами.
- **Профицит бюджета** - превышение доходов бюджета над его расходами.
- **Межбюджетные трансферты** - средства, предоставляемые одним бюджетом бюджетной системы Российской Федерации другому бюджету бюджетной системы Российской Федерации.

Основные понятия

К налоговым доходам бюджетов относятся доходы от предусмотренных законодательством Российской Федерации о налогах и сборах федеральных налогов и сборов, в том числе от налогов, предусмотренных специальными налоговыми режимами, региональных налогов, местных налогов и сборов, а также пеней и штрафов по ним.

К неналоговым доходам бюджетов относятся:

- доходы от использования имущества, находящегося в государственной или муниципальной собственности, за исключением имущества бюджетных и автономных учреждений;
- доходы от продажи имущества;
- доходы от платных услуг, оказываемых казенными учреждениями;
- средства, полученные в результате применения мер гражданско-правовой, административной и уголовной ответственности, в том числе штрафы, конфискации, компенсации, а также средства, полученные в возмещение вреда, причиненного Российской Федерации, субъектам Российской Федерации, муниципальным образованиям, и иные суммы принудительного изъятия;
- средства самообложения граждан, инициативные платежи;
- иные неналоговые доходы.

Основные понятия

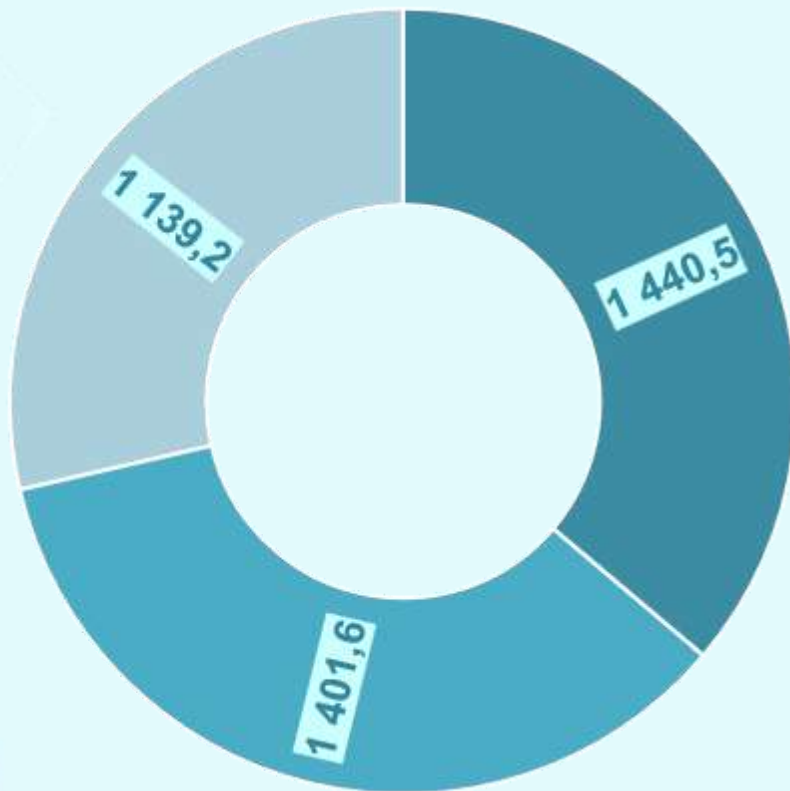
К безвозмездным поступлениям относятся:

- дотации из других бюджетов бюджетной системы Российской Федерации;
- субсидии из других бюджетов бюджетной системы Российской Федерации (межбюджетные субсидии);
- субвенции из федерального бюджета и (или) из бюджетов субъектов Российской Федерации;
- иные межбюджетные трансферты из других бюджетов бюджетной системы Российской Федерации;
- безвозмездные поступления от физических и юридических лиц, международных организаций и правительств иностранных государств, в том числе добровольные пожертвования.

Основные параметры бюджета (млн. руб.)



Исполнение бюджета по доходам (млн. руб.)



- Первоначальный план
- Уточненный план
- Факт

**Исполнение
от уточненного плана
составило 102,8%**

Исполнение бюджета по доходам (млн. руб.)



Анализ исполнения бюджета по налоговым и неналоговым доходам (млн. руб.)

№ п/п	Наименование доходного источника	Отчет	Отчет	в % к 2021г.	в млн. руб. к 2021г.
		за 2021г.	за 2022г.		
1	Налог на доходы физических лиц, всего	283,1	337,4	119%	54,3
2	Акцизы по подакцизным товарам (продукции), производимым на территории Российской Федерации	7,7	9,3	122%	1,6
3	Налоги на совокупный доход	9,2	10,3	112%	1,1
	в том числе:				
3.1.	Единый налог на вмененный доход для отдельных видов деятельности	3,6	-0,2	-4%	-3,8
3.2.	Налог, вздымаемый в связи с применением упрощенной системы налогообложения	0,0	4,8	x	4,8
3.3.	Налог, взимаемый в связи с применением патентной системы налогообложения	5,6	5,7	102%	0,1

Анализ исполнения бюджета по налоговым и неналоговым доходам (млн. руб.)

№ п/п	Наименование доходного источника	Отчет за 2021г.	Отчет за 2022г.	в % к 2021г.	в млн. руб. к 2021г.
4	Налоги на имущество	55,3	56,1	101%	0,8
	в том числе:				
4.1.	налог на имущество физических лиц	10,7	11,0	103%	0,3
4.2.	земельный налог	44,6	45,0	101%	0,4
5	Государственная пошлина	4,1	4,3	105%	0,2
	Итого налоговые доходы	359,4	417,4	116%	58,0

Анализ исполнения бюджета по налоговым и неналоговым доходам (млн. руб.)

№ п/п	Наименование доходного источника	Отчет за 2021г.	Отчет за 2022г.	в % к 2021г.	В тыс. руб. к 2021г.
7	Доходы от использования имущества, находящегося в государственной и муниципальной собственности	24,5	23,6	97%	-0,9
	в том числе:				
7.1.	Доходы, получаемые в виде арендной платы за земельные участки, государственная собственность на которые не разграничена	13,3	13,7	103%	0,4
7.2.	Доходы, получаемые в виде арендной платы, за земли, находящиеся в собственности городских округов	0,46	0,44	95%	-0,02
7.3.	Доходы от сдачи в аренду имущества, находящегося в оперативном управлении органов управления городских округов	0,005	0,007	131%	0,002
7.4.	Доходы от сдачи в аренду имущества, составляющего казну городских округов в части поступлений арендной платы	7,8	6,6	85%	-1,2
7.5.	Доходы от сдачи в аренду имущества, составляющего казну городских округов в части поступлений арендной платы (найм)	2,5	2,6	104%	0,1
7.6.	Доходы от перечисления части прибыли, остающейся после уплаты налогов и иных обязательных платежей муниципальных унитарных предприятий, созданных городскими округами	0,38	0,24	63%	-0,14

Анализ исполнения бюджета по налоговым и неналоговым доходам (млн. руб.)

№ п/п	Наименование доходного источника	Отчет за 2021г.	Отчет за 2022г.	в % к 2021г.	в тыс. руб. к 2021г.
8	Плата за негативное воздействие на окружающую среду	39,1	60,9	156%	21,7
9	Доходы от оказания платных услуг (работ) и компенсации затрат государства	45,7	46,2	101%	0,5
	в том числе:				
9.1.	Прочие доходы от оказания платных услуг (работ)	42,9	44,7	104%	1,9
9.2.	Прочие доходы от компенсации затрат бюджетов городских округов	2,9	1,5	51%	-1,4
10	Доходы от продажи материальных и нематериальных активов	13,2	2,0	15%	-11,2
	в том числе:				
10.1.	Доходы от реализации иного имущества, находящегося в собственности городских округов	6,8	0,4	6%	-6,4
10.2.	Доходы от продажи земельных участков, государственная собственность на которые не разграничена и которые расположены в границах городских округов	6,3	1,4	23%	-4,8
10.3.	Доходы от продажи земельных участков, находящихся в собственности городских округов	0,2	0,2	126%	0,0
11	Штрафы, санкции, возмещение ущерба	5,9	3,3	56%	-2,6
12	Прочие неналоговые доходы	0,1	0,4	373%	0,3
Итого неналоговые доходы		128,5	136,4	106%	7,9
Итого налоговые и неналоговые доходы		487,9	553,9	114%	66,0

Налоговые доходы

Наименование	Первоначальный план	Уточненный план	Факт
НДФЛ	294,3	294,3	337,4
Акцизы	8,1	8,1	9,3
Налог на имущество	9,3	9,3	11,0
Налог на совокупный доход	10,3	10,3	10,3
Госпошлина	4,5	4,5	4,3
Земельный налог	45,2	45,2	45,0
Итого налоговые	371,7	371,7	417,3

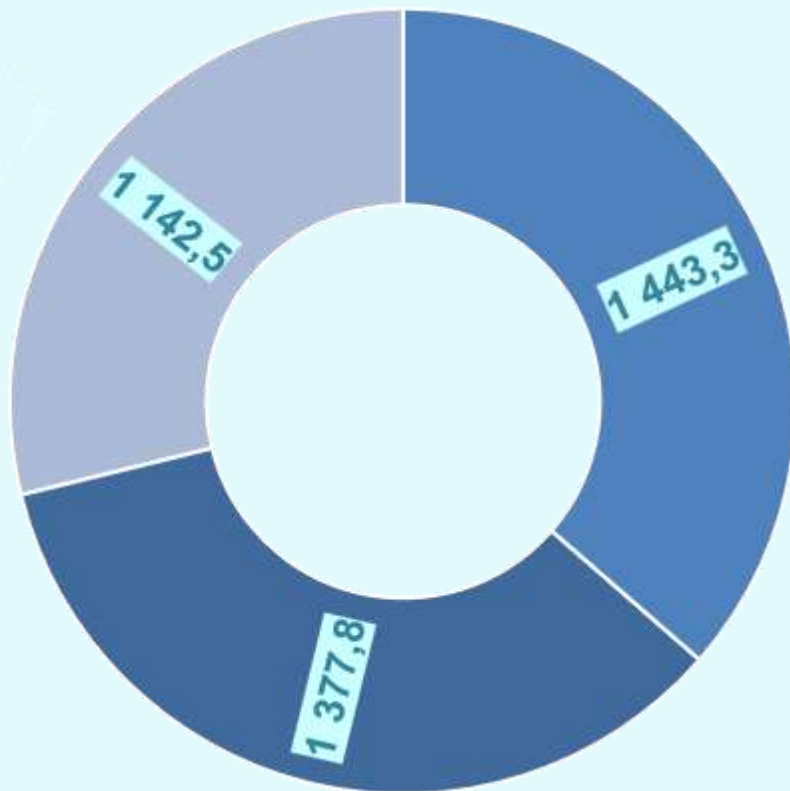
Неналоговые доходы

Наименование	Первоначальный план	Уточненный план	Факт
Платные услуги и компенсация затрат	48,4	48,4	46,2
Платежи за использование природных ресурсов	54,7	54,7	60,9
Доходы от использования имущества	24,1	24,0	23,6
Штрафы	2,3	2,3	3,3
Доходы от продажи имущества	3,0	3,0	2,0
Прочие неналоговые	0,07	0,07	0,4
Итого неналоговые	132,6	132,5	136,4

Безвозмездные поступления

Наименование	Первоначальный план	Уточненный план	Факт
Дотации	0	0,0	0,0
Субвенции	515,0	566,4	560,9
Субсидии	118,2	244,7	242,4
Иные МБТ	0	77,5	76,4
Прочие безвозмездные	1,7	8,7	7,0
Итого	634,9	897,3	886,7

Исполнение бюджета по расходам (млн. руб.)



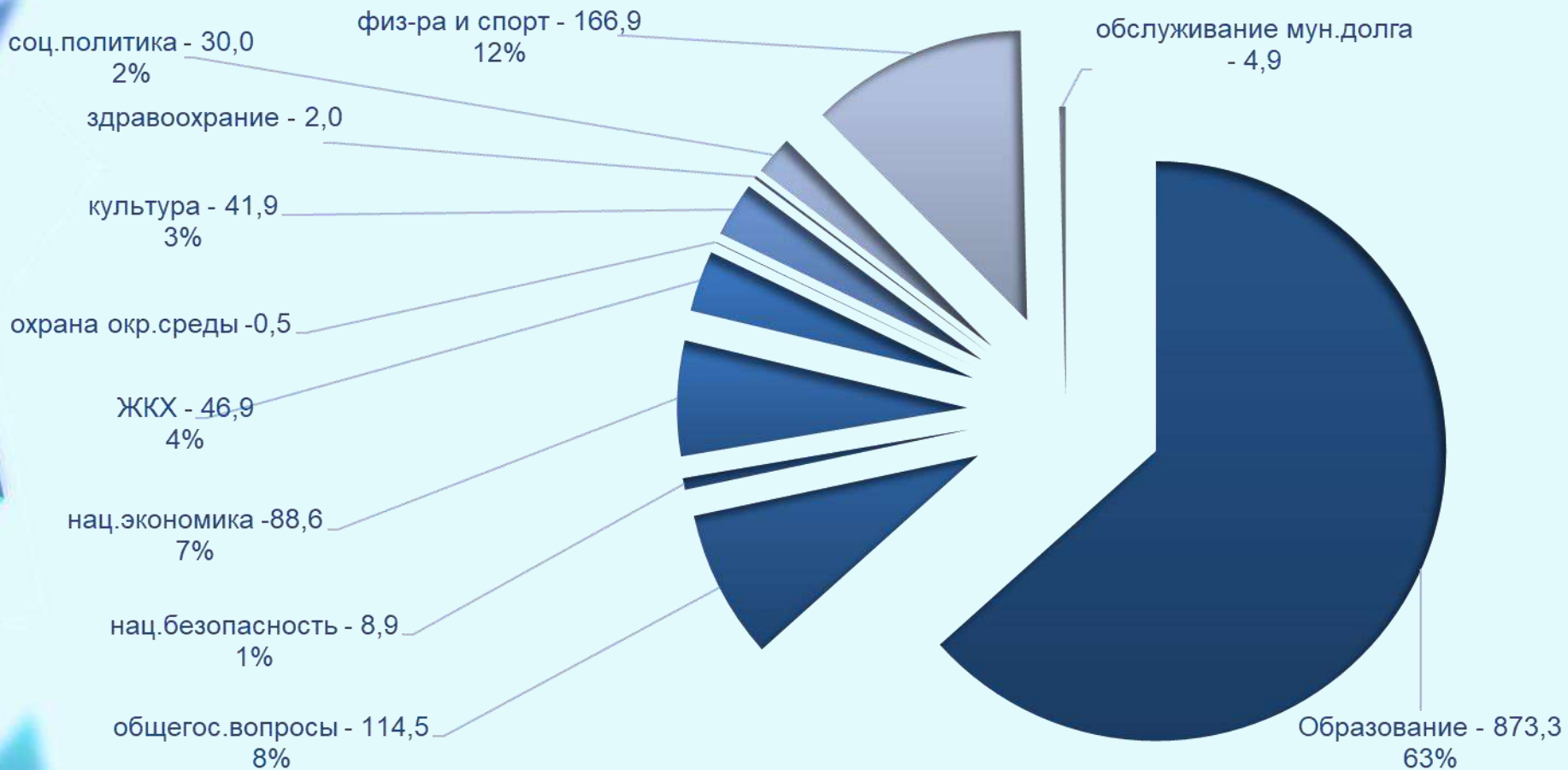
- Первоначальный план
- Уточненный план
- Факт

**Исполнение
от уточненного плана
составило 95,5%**

Исполнение бюджета по расходам (млн. руб.)



Структура расходов (млн. руб.)



Анализ исполнения бюджета по расходам (млн. руб.)

раздел	наименование отрасли	Отчет за	Прогноз	Отчет за	удельный вес в структуре расходов за 2022 год	% исполнения за 2022 год	% исполнения за 2022 год к 2021 году
		2021 год	2022 года	2022 год			
0700	Образование	797,3	902,6	873,3	63%	97%	109,54%
1100	Физическая культура и спорт	2,0	168,0	166,9	12,11%	99,33%	8349,49%
1102	<i>в т. ч. ФОК</i>	<i>0,2</i>	<i>136,8</i>	<i>136,5</i>	<i>9,91%</i>	<i>99,78%</i>	<i>75831,52%</i>
0100	Общегосударственные вопросы	105,6	126,0	114,5	8,31%	90,86%	108,44%
0400	Национальная экономика	80,6	95,8	88,5	6,43%	92,46%	109,92%
0409	<i>в т. ч. дорожный фонд</i>	<i>56,3</i>	<i>46,0</i>	<i>40,2</i>	<i>2,92%</i>	<i>87,45%</i>	<i>71,38%</i>
0800	Культура, кинематография	41,0	46,1	41,9	3,04%	90,85%	102,30%
0500	Жилищно-коммунальное хозяйство	52,3	53,9	46,5	3,37%	86,26%	88,88%
0503	<i>в т. ч. благоустройство</i>	<i>44,2</i>	<i>44,8</i>	<i>43,6</i>	<i>3,17%</i>	<i>97,26%</i>	<i>98,73%</i>
1000	Социальная политика	27,8	34,1	30,0	2,18%	87,74%	107,86%
1300	Обслуживание муниципального долга	16,0	4,9	4,8	0,35%	99,87%	30,28%
0300	Национальная безопасность и правоохранительная деятельность	6,9	9,4	8,9	0,64%	94,44%	127,89%
0309	<i>в т. ч. ЕДДС</i>	<i>5,9</i>	<i>8,6</i>	<i>8,1</i>	<i>0,59%</i>	<i>94,00%</i>	<i>136,99%</i>
0900	Здравоохранение	0,07	2,0	2,0	0,14%	98,59%	2744,90%
0600	Охрана окружающей среды	0,0	0,5	0,5	0,04%	100,01%	x
	ВСЕГО	1 129,5	1 443,3	1 377,8	100,00%	95,46%	121,98%

Анализ исполнения бюджета по расходам в разрезе разделов и подразделов (млн. руб.)

Наименование отрасли	Первоначальный план	Уточненный план	Отчет 2022	Отчет 2021	% выполнения
ОБЩЕГОСУДАРСТВЕННЫЕ ВОПРОСЫ, в том числе:	105,4	126,0	114,5	105,6	91%
Функционирование высшего должностного лица субъекта Российской Федерации и муниципального образования	2,6	3,3	3,2	0,3	97%
Функционирование законодательных (представительных) органов государственной власти и представительных органов муниципальных образований	4,4	5,5	5,4	4,0	98%
Функционирование Правительства Российской Федерации, высших исполнительных органов государственной власти субъектов Российской Федерации, местных администраций	50,1	57,7	55,2	51,1	96%
Обеспечение деятельности финансовых, налоговых и таможенных органов и органов финансового (финансово-бюджетного) надзора	3,6	3,6	3,6	3,6	97%
Резервные фонды	0,4	0,4	0,0	0,0	0%
Другие общегосударственные вопросы	44,3	55,5	47,1	43,8	85%
Обеспечение проведения выборов и референдумов	0,0	0,0	0,0	2,8	x

Анализ исполнения бюджета по расходам в разрезе разделов и подразделов (млн. руб.)

Наименование отрасли	Первоначальный план	Уточненный план	Отчет 2022	Отчет 2021	% выполнения
НАЦИОНАЛЬНАЯ БЕЗОПАСНОСТЬ И ПРАВООХРАНИТЕЛЬНАЯ ДЕЯТЕЛЬНОСТЬ	8,8	9,4	8,8	6,9	94%
Гражданская оборона	8,8	9,4	8,8	6,9	94%
НАЦИОНАЛЬНАЯ ЭКОНОМИКА	47,4	95,8	88,6	80,6	92%
Сельское хозяйство и рыболовство	2,3	3,0	2,6	2,1	87%
Транспорт	10,9	10,9	10,4	11,3	96%
Дорожное хозяйство (дорожные фонды)	32,3	46,0	40,2	56,4	87%
Другие вопросы в области национальной экономики	1,9	35,9	35,4	10,8	99%
ЖИЛИЩНО-КОММУНАЛЬНОЕ ХОЗЯЙСТВО	29,5	53,9	46,5	52,3	86%
Жилищное хозяйство	2,8	2,8	2,3	3,8	82%
Коммунальное хозяйство	0,0	6,2	0,6	4,4	0,1%
Благоустройство	26,7	44,9	43,6	44,1	97%

Анализ исполнения бюджета по расходам в разрезе разделов и подразделов (млн. руб.)

Наименование отрасли	Первоначальный план	Уточненный план	Отчет 2022	Отчет 2021	% выполнения
ОБРАЗОВАНИЕ	773,2	902,6	873,3	797,3	97%
Дошкольное образование	312,1	369,5	356,8	318,0	97%
Общее образование	343,4	395,8	388,5	365,2	98%
Дополнительное образование детей	102,9	123,2	114,3	102,1	93%
Профессиональная подготовка, переподготовка и повышение квалификации	0,1	0,1	0,1	0,1	100%
Молодежная политика	2,3	1,0	0,6	1,3	60%
Другие вопросы в области национальной экономики	12,4	13,0	13,0	10,6	100%
КУЛЬТУРА, КИНЕМАТОГРАФИЯ	41,8	46,1	41,9	41,0	91%
Культура	28,6	32,1	31,6	30,7	98%
Кинематография	13,2	14,0	10,3	10,2	74%

Анализ исполнения бюджета по расходам в разрезе разделов и подразделов (млн. руб.)

Наименование отрасли	Первоначальный план	Уточненный план	Отчет 2022	Отчет 2021	% выполнения
ЗДРАВООХРАНЕНИЕ	2,0	2,0	2,0	0,1	100%
Другие вопросы в области здравоохранения	2,0	2,0	2,0	0,1	100%
СОЦИАЛЬНАЯ ПОЛИТИКА	43,9	34,2	30,0	27,8	88%
Пенсионное обеспечение	2,3	2,3	2,3	2,3	100%
Социальное обеспечение населения	8,2	9,0	6,4	4,7	71%
Охрана семьи и детства	31,3	20,5	19,2	18,1	94%
Другие вопросы в области социальной политики	2,1	2,2	2,1	2,0	95%
ФИЗИЧЕСКАЯ КУЛЬТУРА И СПОРТ	76,9	168,0	166,9	2,0	99%
Физическая культура	0,6	0,6	0,5	1,4	83%
Массовый спорт	76,3	167,4	166,4	0,6	99%
ОБСЛУЖИВАНИЕ ГОСУДАРСТВЕННОГО (МУНИЦИПАЛЬНОГО) ДОЛГА	13,5	4,9	4,9	16,0	100%
Обслуживание государственного (муниципального) внутреннего долга	13,5	4,9	4,9	16,0	100%
ОХРАНА ОКРУЖАЮЩЕЙ СРЕДЫ	0,0	0,5	0,5	0,0	100%
Другие вопросы в области охраны окружающей среды	0,0	0,5	0,5	0,0	100%

Анализ исполнения муниципальных программ (млн. руб.)



Анализ исполнения муниципальных программ (млн. руб.)

Наименование	Первоначальный план	Уточненный план	Отчет за 2022 год	Отчет за 2021 год	% исполнения
Муниципальная программа "Развитие образования на территории муниципального образования "Костомукшский городской округ"	765,7	879,3	847,9	774,7	96%
Подпрограмма "Развитие дошкольного образования»	331,8	378,6	364,5	325,1	96%
Подпрограмма "Развитие общего образования детей"	344,6	397,3	387,6	364,5	98%
Подпрограмма "Развитие дополнительного образования"	65,8	80,9	73,9	64,8	91%
Подпрограмма "Организация отдыха, оздоровления и занятости детей в каникулярное время"	2,2	0,9	0,5	1,2	55%
Подпрограмма "Реализация дополнительного профессионального образования детей и взрослых"	12,5	13,1	13,1	10,7	100%
Подпрограмма «Охрана семьи и детства»	8,9	8,4	8,2	8,5	98%

Анализ исполнения муниципальных программ (млн. руб.)

Наименование	Первоначальный план	Уточненный план	Отчет за 2022 год	Отчет за 2021 год	% исполнения
Муниципальная программа "Развитие культуры на территории муниципального образования "Костомукшский городской округ"	78,9	88,4	82,3	78,3	93%
Подпрограмма "Обеспечение жителей муниципального образования "Костомукшский городской округ" услугами учреждений культуры"	37,0	41,1	36,9	36,4	90%
Подпрограмма "Информационное освещение деятельности органов местного самоуправления в средствах массовой информации"	4,8	5,0	5,0	4,6	100%
Подпрограмма "Развитие дополнительного образования в области культуры и искусства на территории "Костомукшского городского округа"	37,1	42,3	40,3	37,3	95%
Муниципальная программа "Социальная поддержка граждан муниципального образования "Костомукшский городской округ"	0,9	0,7	0,6	0,8	84%
Муниципальная программа "Социальная поддержка граждан муниципального образования "Костомукшский городской округ"	0,9	0,7	0,6	0,8	84%
Муниципальная программа "Развитие физической культуры, спорта и повышение эффективности реализации молодежной политики на территории муниципального образования "Костомукшский городской округ"	77,0	168,1	166,9	0,4	99%
Подпрограмма "Спорт-норма жизни"	76,9	168,0	166,9	0,3	99%
Подпрограмма "Повышение эффективности реализации молодежной политики Костомукшского городского округа"	0,07	0,1	0,1	0,07	100%

Анализ исполнения муниципальных программ (млн. руб.)

Наименование	Первоначальный план	Уточненный план	Отчет за 2022 год	Отчет за 2021 год	% исполнения
Муниципальная программа "Развитие транспортной системы муниципального образования "Костомукшский городской округ"	41,8	55,2	49,1	63,1	89%
Муниципальная программа "Развитие транспортной системы муниципального образования "Костомукшский городской округ"	41,8	55,2	49,1	63,1	89%
Муниципальная программа «Благоустройство территории муниципального образования "Костомукшский городской округ"»	27,5	46,6	45,0	45,9	97%
Муниципальная программа «Благоустройство территории муниципального образования "Костомукшский городской округ"»	24,5	46,6	45,0	45,9	97%
Муниципальная программа "Управление муниципальным имуществом муниципального образования "Костомукшский городской округ"	26,2	25,6	23,8	24,3	93%
Муниципальная программа "Управление муниципальным имуществом муниципального образования "Костомукшский городской округ"	26,2	25,6	23,8	24,3	93%
Муниципальная программа "Развитие малого и среднего предпринимательства на территории муниципального образования "Костомукшский городской округ»"	0,3	18,1	18,1	10,8	100%
Муниципальная программа "Развитие малого и среднего предпринимательства на территории муниципального образования "Костомукшский городской округ»"	0,3	18,1	18,1	10,8	100%

Анализ исполнения муниципальных программ (млн. руб.)

Наименование	Первоначальный план	Уточненный план	Отчет за 2022 год	Отчет за 2021 год	% исполнения
Муниципальная программа "Обеспечение доступным и комфортным жильем граждан, проживающих на территории муниципального образования «Костомукшский городской округ»	1,8	24,2	18,0	4,4	74%
Муниципальная программа "Обеспечение доступным и комфортным жильем граждан, проживающих на территории муниципального образования «Костомукшский городской округ»	1,8	24,2	18,0	4,5	74%
Муниципальная программа "Безопасный город муниципального образования "Костомукшский городской округ"	8,8	9,4	8,8	6,9	94%
Подпрограмма "Организация мониторинга и управления силами и средствами при возникновении чрезвычайных ситуаций"	8,3	8,6	8,1	5,9	94%
Подпрограмма "Развитие гражданской обороны и защита населения от чрезвычайных ситуаций природного и техногенного характера"	0,5	0,7	0,7	1,0	100%
Муниципальная программа "Формирование современной городской среды на территории Костомукшского городского округа "	2,9	2,9	2,9	3,9	100%
Муниципальная программа "Формирование современной городской среды на территории Костомукшского городского округа "	2,9	2,9	2,9	3,9	100%

Анализ исполнения муниципальных программ (млн. руб.)

Наименование	Первоначальный план	Уточненный план	Отчет за 2022 год	Отчет за 2021 год	% исполнения
Муниципальная программа "Энергосбережение и повышение энергетической эффективности на территории муниципального образования "Костомукшский городской округ"	0,0	0,0	0,0	0,9	100%
Муниципальная программа "Энергосбережение и повышение энергетической эффективности на территории муниципального образования "Костомукшский городской округ"	0,0	0,0	0,0	0,9	100%
Муниципальная программа «Костомукша- город здоровья»	2,0	2,0	2,0	0,07	99%
Муниципальная программа «Костомукша- город здоровья»	2,0	2,0	2,0	0,07	99%
ИТОГО	1 034,0	1 320,5	1 265,4	1 014,6	96%

Анализ исполнения показателей муниципальных программ

Анализ исполнения показателей муниципальных программ проводится регулярно путем формирования отчетов об исполнении муниципальных программ.

Размещение отчетов производится ежегодно на официальном сайте округа.

Рейтинг эффективности муниципальных программ проводится ежегодно и размещается на сайте <https://www.kostomuksha-city.ru/munitsipalnye-programmy/16-ekonomika/16913-otsenka-effektivnosti-munitsipalnykh-programm>

Муниципальный долг (млн. руб.)



Обслуживание муниципального долга (млн. руб.)

2021 год

16

2022 год

4,9



Социально-значимые проекты (млн. руб.)

Выполнены работы по подготовке документации на планировку трех территорий – в районе ул. Радужная и Калевала, ул. Юбилейная, ул. Пригородная

Первоначальный
план – 0,0 руб.

Уточненный план –
7,5 млн. руб.

Факт - 7,5 млн. руб.



Социально-значимые проекты (млн. руб.)

Строительство здания Спортивно-технологического центра на объекте «ФОК – лыжный комплекс «Костомукша»

Первоначальный
план – 76,3 руб.

Уточненный план –
136,8 млн. руб.

Факт - 136,5 млн.
руб.



Социально-значимые проекты (млн. руб.)

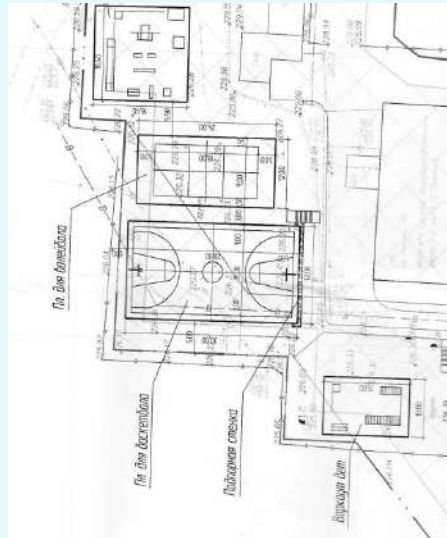
Приобретение спортивно-технологического оборудования в целях создания «умной» спортивной площадки в рамках реализации федерального проекта «Бизнес-спринт (Я выбираю спорт)»

Первоначальный план – 0,0 руб.

Уточненный план – 26,3 млн. руб.

Факт - 26,3 млн. руб.

Планируемый срок монтажа – до 31.12.2023г.




Социально-значимые проекты (млн. руб.)

Завершение ремонтных работ в спортивном комплексе «Гипроруда»
Выполнен ремонт кровли, фасадные работы административного здания, внутренний косметический ремонт, заменены входные группы

Первоначальный
план – 0,0 руб.

Уточненный план –
11,1 млн. руб.

Факт - 11,1 млн. руб.




Социально-значимые проекты (млн. руб.)

Создание "троп здоровья" - обустройство "троп здоровья" (освещение оздоровительно-прогулочной тропы "Светлый берег" в г. Костомукше)

Первоначальный
план – 0,0 руб.

Уточненный
план – 3,0 млн.
руб.

Факт - 3,0 млн.
руб.




Инициативные проекты (млн. руб.)

Проект инициативного бюджетирования «Народный бюджет»
Реализовано инициативное предложение жителей города «Общегородские площадки для активного семейного отдыха»

Первоначальный план – 0,0 руб.,
Уточненный план – 21,0 млн. руб.
Факт - 21,0 млн. руб.



спортивная площадка ул. Калевала, 13



площадка «Мир детства»

Инициативные проекты (млн. руб.)

Реализация программы «Формирование современной городской среды»


Первоначальный план – 2,8 руб.,

Уточненный план – 2,8 млн. руб.

Факт - 2,8 млн. руб.



Озеленение
пешеходной зоны
бульвара Лазарева



Ремонт дворового
проезда ул. Мира



Обустройство площадки
на берегу оз. Контокки

Инициативные проекты (млн. руб.)

Поддержка развития территориального общественного самоуправления (ТОС)

Первоначальный план – 0,0 руб.,
Уточненный план – 0,55 млн. руб.
Факт - 0,35 млн. руб.

ТОС «Лувозерье»

Выполнены работы по устройству пешеходной дорожки вдоль автомобильной дороги в направлении Лувозеро (произведена отсыпка тротуара щебеночным основанием)

ТОС ЖК «Молодая семья»

Приобретен садовый триммер

ТОС



Инициативные проекты (млн. руб.)

Содействие решению вопросов, направленных в государственной информационной системе «Активный гражданин Республики Карелия»

Первоначальный план – 0,0 руб.,

Уточненный план – 4,0 млн. руб.

Факт - 4,0 млн. руб.

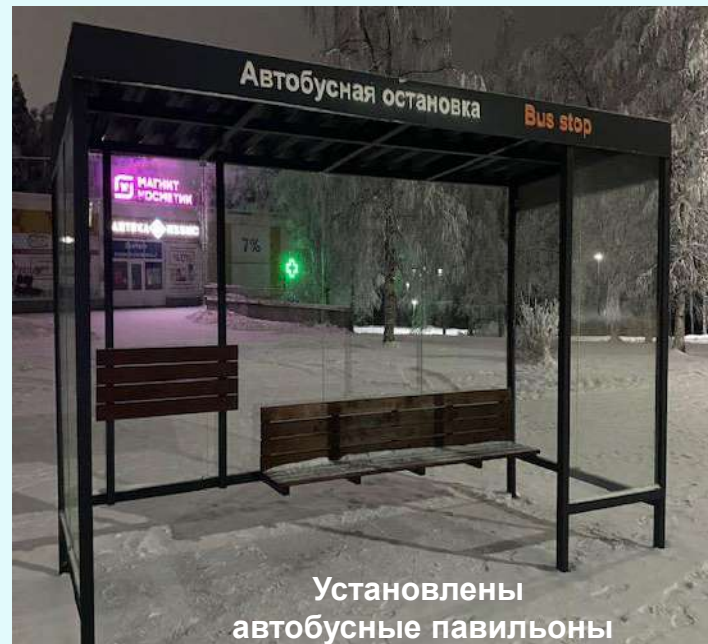
На ряду представленного фотоотчета в рамках реализации мероприятий программы ликвидированы несанкционированные свалки, разработаны проекты организации дорожного движения, проведена оценка современного состояния плеса озера В. Куйто



Установлены
дорожные знаки



Произведен
ремонт дорог картами



Установлены
автобусные павильоны

**Приглашаем Вас
на публичные слушания по отчету об исполнении
бюджета муниципального образования
«Костомукшский городской округ» за 2022 год
в 14 часов 15 минут 26 апреля 2023 года
в кабинет № 203 администрации по адресу:
Строителей, д. 5**



**ПУБЛИЧНЫЕ
СЛУШАНИЯ**

Контактная информация

Заместителя главы администрации по экономике и финансам – начальник финансово-экономического управления администрации Костомукшского городского округа — Стременовская Жанна Викторовна. Телефон: 8 911 662 53 54;

Начальник отдела по исполнению бюджета финансово-экономического управления администрации Костомукшского городского округа — Рядовинова Мария Наилевна. Телефон: 8 911 430 25 70.

Начальник отдела по формированию бюджета финансово-экономического управления администрации Костомукшского городского округа — Ворошилова Татьяна Анатольевна. Телефон: 8 911 662 53 52



СПАСИБО ЗА ВНИМАНИЕ