РОССИЙСКАЯ ФЕДЕРАЦИЯ
РЕСПУБЛИКА КАРЕЛИЯ

Совет Костомукшского городского округа

Исх. №_____ от 16.06.2010

186931 г.Костомукша
ул. Строителей, 5

Повестка дня
LI заседания Совета городского округа
1 созыва

24 июня 2010 года
14:00 часов
актовый зал Администрации

Основные вопросы повестки дня сессии:

1.	О внесении изменений в решение Совета городского округа от 05.11.2009 г. № 458-СО «О бюджете муниципального образования «Костомукшский городской округ» на 2010 год». Докл: Архипова Т.М.	Бюджетная
2.	О внесении изменений в решение Совета № 369-СО от 16.04.2009 г. «Об утверждении правил компенсации расходов на оплату стоимости проезда и провоза багажа к месту использования отпуска и обратно для лиц, работающих в организациях, финансируемых из бюджета муниципального образования «Костомукшский городской округ» (изм. от 29.04.2010 года № 529-СО). Докл: Архипова Т.М.	Все комиссии
3.	Об утверждении Комплексного плана модернизации моногорода Костомукша. Докл: Журавлева Я.Г.	Все комиссии
4.	Об утверждении Программы по энергосбережению и повышению энергетической эффективности МУП ЖКХ МО «Костомукшский городской округ». Докл: Михайленко А.В.	ЖКХ Бюджетная
5.	О внесении дополнения в план приватизации муниципального имущества муниципального образования «Костомукшский городской округ» на 2010 год. Докл: Мохирева Ю.Л.	Бюджетная
6.	О приватизации муниципального имущества. Докл: Мохирева Ю.Л.	Бюджетная
7.	Об утверждении перечня государственного имущества Республики Карелия, передаваемого в муниципальную собственность муниципального образования «Костомукшский городской округ». Докл: Мохирева Ю.Л.	Бюджетная
8.	О внесении изменения в Методику определения арендной платы за имущество, находящееся в муниципальной собственности Костомукшского городского округа. Докл: Мохирева Ю.Л.	Бюджетная

9.	О внесение изменений в решение Совета Костомукшского городского округа № 477-СО от 24.12.2009г. Докл: Александров В.А.	Бюджетная
10.	О внесении изменений в решение Совета Костомукшского городского округа от 28.02.2008г. № 189-СО «Об утверждении положения и структуры администрации Костомукшского городского округа». Докл: Сенчилина О.П.	Все комиссии

РАЗНОЕ:

1.	Информация о направлениях по использованию средств субсидии, выделенных на реализацию 1 этапа Программы по реформированию муниципальных финансов. Докл Архипова Т.М.
2.	О порядке исполнения решения Костомукшского городского суда от 15.06.2010г. Докл: Тимофеева А.А.
3.	Контроль исполнения решений Совета ГО за 2010 год.

Глава Костомукшского
городского округа В.С. Шаповал

Рассылка: дело, депутаты, администрация, ФО, СМИ

РОССИЙСКАЯ ФЕДЕРАЦИЯ
РЕСПУБЛИКА КАРЕЛИЯ
СОВЕТ КОСТОМУКШСКОГО ГОРОДСКОГО ОКРУГА

1 созыва

LI заседание

Р Е Ш Е Н И Е

от 24 июня 2010 г. № -СО
г. Костомукша

О внесении изменений в решение
Совета городского округа от 05.11.2009 г. № 458-СО
«О бюджете муниципального образования
«Костомукшский городской округ» на 2010 год»

Совет Костомукшского городского округа

РЕШИЛ:

Внести в решение Совета Костомукшского городского округа от 05.11.2009г. № 458-СО «О бюджете муниципального образования «Костомукшский городской округ» на 2010 год» (в редакции решения от 24.12.2009 года № 482-СО, от 20.05.2010 года № 533-СО) следующие изменения:

1. В пункте 1 подпункт 1.1 изложить в следующей редакции:

«1.1. Основные характеристики бюджета муниципального образования «Костомукшский городской округ» на 2010 год:

1) общий объем доходов бюджета муниципального образования в сумме **828 500,52 тыс. руб**., в том числе объем безвозмездных поступлений в сумме 356 449,42 тыс.руб., из них объем межбюджетных трансфертов, получаемых из бюджета Республики Карелия в сумме **256 727,42 тыс. руб.**

2) общий объем расходов бюджета муниципального образования в сумме **815 373,15 тыс. руб**.;

3) профицит бюджета муниципального образования в сумме **13 127,37 тыс. руб.**

4) Утвердить верхний предел муниципального долга муниципального образования на 1 января 2011 года в валюте Российской Федерации в сумме **121 359 тыс. руб.,** по муниципальным гарантиям - отсутствует.»

2. Внести изменения в пункт 3 «Главные администраторы доходов бюджета муниципального образования «Костомукшский городской округ» и главные администраторы источников финансирования дефицита бюджета муниципального образования «Костомукшский городской округ»:

1) В приложении № 2 «Перечень главных администраторов доходов бюджета муниципального образования «Костомукшский городской округ»:

а) дополнить строкой следующего содержания:

444	2 02 04025 04 0000 151	Межбюджетные трансферты, передаваемые бюджетам городских

		округов на комплектование книжных фондов библиотек муниципальных образований

3. Внести изменения в пункт 4 «Особенности администрирования доходов бюджета муниципального образования «Костомукшский городской округ»:

1) Изложить в новой редакции приложение № 4 «Объем поступлений доходов в бюджет муниципального образования «Костомукшский городской округ» на 2010 год».

4. Внести изменения в пункт 6 «Бюджетные ассигнования бюджета муниципального образования «Костомукшский городской округ» на 2010 год»:

1) Изложить в новой редакции приложение № 5 «Распределение бюджетных ассигнований по разделам и подразделам, целевым статьям и видам расходов классификации расходов по бюджету муниципального образования «Костомукшский городской округ» на 2010 год».

2) Изложить в новой редакции приложение № 6 «Ведомственная структура расходов бюджета муниципального образования «Костомукшский городской округ» на 2010 год».

3) Изложить в новой редакции приложение № 10 «Перечень расходов по подразделу 0114 «Другие общегосударственные вопросы».

5. Внести изменения в пункт 8 «Муниципальные внутренние заимствования муниципального образования «Костомукшский городской округ» и муниципальный внутренний долг муниципального образования «Костомукшский городской округ»:

1) Изложить в новой редакции приложение № 11 «Программа муниципальных заимствований муниципального образования «Костомукшский городской округ» на 2010 год».

2) Пункт 8.2. изложить в новой редакции:

«8.2. Установить предельный объем муниципального долга муниципального образования «Костомукшский городской округ» на 2010 год в объеме 294 299 тыс.руб.»

6. Внести изменения в пункт 9 «Источники финансирования дефицита бюджета муниципального образования «Костомукшский городской округ» на 2010 год»:

1) Изложить в новой редакции приложение № 12 «Источники финансирования дефицита бюджета муниципального образования «Костомукшский городской округ» в 2010 году».

7. Внести изменения в пункт 10 «Предоставление межбюджетных трансфертов из бюджета Республики Карелия бюджетам муниципальных образований»:

1) Изложить в новой редакции пункт 10:

«Утвердить объем межбюджетных трансфертов на 2010 год, передаваемых из бюджета Республики Карелия бюджету муниципального образования «Костомукшский городской округ», в сумме **256 727,42 тыс.руб**., в том числе объем дотации на выравнивание бюджетной обеспеченности на 2010 год в сумме **12 788** тыс.руб. согласно приложению №13 к настоящему решению.»

2) Изложить в новой редакции приложение № 13 «Межбюджетные трансферты из бюджета Республики Карелия на 2010 год».

8. Решение вступает в силу с момента официального опубликования.

Глава городского округа В.С.Шаповал

Рассылка: Дело, Финансовый орган, ОЭ, всего 3 экз. Опубликовать в СМИ

Исполнитель: Т.М.Архипова, 5-14-42

РОССИЙСКАЯ ФЕДЕРАЦИЯ
РЕСПУБЛИКА КАРЕЛИЯ
СОВЕТ КОСТОМУКШСКОГО ГОРОДСКОГО ОКРУГА
I созыва

LI заседание

Р Е Ш Е Н И Е

от 24 июня 2010г. №_____-СО
г. Костомукша

О внесении изменений в решение Совета
№ 369-СО от 16.04.2009 г. «Об утверждении правил компенсации
расходов на оплату стоимости проезда и провоза
багажа к месту использования отпуска и обратно
для лиц, работающих в организациях, финансируемых
из бюджета муниципального образования
«Костомукшский городской округ»
(изм. от 29.04.2010 года № 529-СО).

Руководствуясь статьей 325 Трудового кодекса Российской Федерации, на основании пп.31 п.1 статьи 26 Устава муниципального образования «Костомукшский городской округ», Совет Костомукшского городского округа

РЕШИЛ:

1.Внести изменения в Правила компенсации расходов на оплату стоимости проезда и провоза багажа к месту использования отпуска и обратно для лиц, работающих в организациях, финансируемых из бюджета муниципального образования «Костомукшский городской округ», утвержденных решением Совета № 369-СО от 16.04.2009г. (изм. 29.04.2010 года № 529-СО) в части:

1.1. Пункт 3.2. изложить в новой редакции:

«3.2. При использовании воздушного транспорта для поездки по туристической путевке, в случае проведения отпуска за пределами РФ туда и обратно, стоимость перелета компенсируется на основании **справки туристического агентства, сформированной на основании подтверждения** туристического оператора, о стоимости перелета в общей стоимости туристической путевки. Компенсация стоимости перелета рассчитывается путем процентного отношения расстояния по Российской Федерации (ортодромии) к общему расстоянию до конечного пункта перелета в соответствии с информацией ФГУП «Госкорпорация по Организации воздушного движения в Российской Федерации» (Интернет-сайт ГЦ ЕС ОрВД www.matfmc.ru).

2. Решение распространяется на правоотношения, возникшие с 30.04.2010 года, подлежит официальному опубликованию.

Глава
Костомукшского городского округа В. С. Шаповал

Рассылка: дело, УД, финорган., СМИ.

Докладчик Архипова

РОССИЙСКАЯ ФЕДЕРАЦИЯ
РЕСПУБЛИКА КАРЕЛИЯ
СОВЕТ КОСТОМУКШСКОГО ГОРОДСКОГО ОКРУГА

I созыва

LI заседание

Р Е Ш Е Н И Е

от 24 июня 2010г. № _____-СО
г. Костомукша

Об утверждении Программы по энергосбережению
и повышению энергетической эффективности
МУП ЖКХ МО «Костомукшский городской округ»

В целях исполнения Федерального закона от 23.11.2009 г. № 261 – ФЗ «"Об энергосбережении и о повышении энергетической эффективности и о внесении изменений в отдельные законодательные акты Российской Федерации"
Совет Костомукшского городского округа

РЕШИЛ:

1. Утвердить Программу по энергосбережению и повышению энергетической эффективности муниципального унитарного предприятия жилищного и коммунального хозяйства муниципального образования «Костомукшский городской округ» (прилагается).

2. Финансирование мероприятий Программы осуществлять в соответствии с утвержденным бюджетом на очередной финансовый год.

3. Контроль за реализацией мероприятий Программы возложить на заместителя Главы администрации по экономике и городскому хозяйству.

Глава
Костомукшского городского округа В.С. Шаповал

Рассылка: УГКХ и С - 2, газета "Новости Костомукши" - 1, МУП ЖКХ
Демченко В.В. 52124

РОССИЙСКАЯ ФЕДЕРАЦИЯ
РЕСПУБЛИКА КАРЕЛИЯ
СОВЕТ КОСТОМУКШСКОГО ГОРОДСКОГО ОКРУГА

I СОЗЫВА

LI заседание

Р Е Ш Е Н И Е

От 24 июня 2010г. № -СО
г.Костомукша

О внесении дополнения в план приватизации муниципального имущества муниципального образования «Костомукшский городской округ» на 2010 год.

В целях эффективного использования муниципального имущества, Совет Костомукшского городского округа

Р Е Ш И Л:

1. Дополнить план приватизации муниципального имущества муниципального образования «Костомукшский городской округ» на 2010 год, утвержденный решением Совета Костомукшского городского округа от 24.12.2010 года № 485-СО приложением №1 к настоящему решению.
2. Данное решение вступает в силу с момента опубликования.

Глава
городского округа В.С. Шаповал

Рассылка: Дело, СМИ, МУ КУМС(2)
Исполнитель: *Ю.Л. Мохирева, (911)4425230*

Приложение №1 к Решению Совета Костомукшского городского округа

от «24» июня 2010 г. № _____-СО

План приватизации муниципального имущества муниципального образования «Костомукшский городской округ» на 2010г.

Наименование объекта	Местонахождение	Сроки приватизации, квартал
встроенное нежилое помещение офиса, расположенное на 1-ом этаже 9-тиэтажного жилого дома, пом. №144.	г. Костомукша, ул. Ленина, д.21	II

РОССИЙСКАЯ ФЕДЕРАЦИЯ
РЕСПУБЛИКА КАРЕЛИЯ
СОВЕТ КОСТОМУКШСКОГО ГОРОДСКОГО ОКРУГА

I СОЗЫВА

LI заседание

Р Е Ш Е Н И Е

От 24 июня 2010г. № -СО
г.Костомукша

О приватизации муниципального имущества

В целях более эффективного использования муниципального имущества и в соответствии с планом приватизации муниципального имущества муниципального образования «Костомукшский городской округ» на 2010г. (решения Совета Костомукшского городского округа от 24.12.2009г. №485-СО, от 24.06.2010 №…-СО), Совет Костомукшского городского округа

Р Е Ш И Л:

1.Утвердить условия приватизации муниципального имущества муниципального образования «Костомукшский городской округ»:
- встроенное нежилое помещение офиса, расположенное на 1-ом этаже 9-тиэтажного жилого дома по адресу: г. Костомукша, ул. Ленина, д.21, пом. №144.

2.Администрации Костомукшского городского округа организовать и осуществить продажу вышеуказанного муниципального имущества в соответствии с действующим законодательством.

3.Решение вступает в силу с момента его официального опубликования.

Глава
Костомукшского городского округа В.С. Шаповал

Рассылка: Дело, МУ КУМС (2), СМИ
Исполнитель: *Ю.Л. Мохирева (911)6625230*

Приложение №1 к решению
Совета Костомукшского городского округа
от «24» июня 2010г. №_____-СО

Условия приватизации объекта недвижимости - Встроенное нежилое помещение офиса, расположенное на 1-ом этаже 9-ти этажного жилого дома по адресу: г. Костомукша, ул. Ленина, д.21, пом. №144

1.Характеристика приватизируемого объекта составлена на основании технического паспорта (инв. №265).

2.Характеристика объекта:
- Встроенное нежилое помещение офиса, расположенное на 1-ом этаже 9-тиэтажного жилого дома по адресу: г. Костомукша, ул. Ленина, д.21, пом. №144, состоящее из 8-ми помещений, общей площадью 45,8 кв.м, номера на поэтажном плане: 6-13.

Год ввода в эксплуатацию: 1986г.
Общая площадь помещения: 45,8 кв.м.
Общая площадь жилого дома: 8366,5

3.Форма приватизации – преимущественное право на приобретение арендуемого имущества, в соответствии с законом РФ «Об особенностях отчуждения недвижимого имущества, находящегося в государственной собственности субъектов Российской Федерации или в муниципальной собственности и арендуемого субъектами малого и среднего предпринимательства, и о внесении изменений в отдельные законодательные акты Российской Федерации» №159 – ФЗ от 22.07.2008 года. Цена продажи определяется на основании рыночной оценки, произведенной независимым оценщиком в порядке, установленном Федеральным законом от 29 июля 1998 года N 135-ФЗ "Об оценочной деятельности в Российской Федерации". Нормативная цена определяется в соответствии с действующим законодательством (Постановление Правительства РФ от 14.02.2006 N87 "Об утверждении правил определения нормативной цены подлежащего приватизации государственного или муниципального имущества»).

4.Форма платежа – исключительно за деньги. Сроки платежа – единовременно или в рассрочку в соответствии с Федеральным законом №159 – ФЗ от 22.07.2008 года и законом Республики Карелия №1250-ЗРК от 19.12.2008г.

5.Дополнительная информация: объект арендован индивидуальным предпринимателем Балтруковой Фавзией Сагитовной по договору аренды №18-П от 13 апреля 2004г. Срок действия договора – с 01 апреля 2004г. по 28 февраля 2005г. (возобновлен на неопределенный срок в соответствии с п.6.5. договора).

6.Право землепользования оформляется в соответствии с действующим законодательством.

7.В случае утраты субъектом малого или среднего предпринимательства преимущественного права на приобретение, указанного выше имущества по основаниям, определенным частью 9, статьи 4 Федерального закона №159-ФЗ от 22.07.2008г. продажа объекта осуществляется в соответствии с Законом РФ «О приватизации государственного и муниципального имущества» №178 – ФЗ от 21.12.2001 года.

РОССИЙСКАЯ ФЕДЕРАЦИЯ
РЕСПУБЛИКА КАРЕЛИЯ
СОВЕТ КОСТОМУКШСКОГО ГОРОДСКОГО ОКРУГА

I СОЗЫВА

LI заседание

Р Е Ш Е Н И Е

От 24 июня 2010 г. № - СО
г. Костомукша

Об утверждении перечня государственного имущества Республики Карелия, передаваемого в муниципальную собственность муниципального образования «Костомукшский городской округ»

На основании обращения государственного учреждения «Национальная библиотека Республики Карелия» от 07.04.2010 № 1.1-13/217 о приеме в муниципальную собственность муниципального образования «Костомукшский городской округ» книг, в соответствии с Законом Республики Карелия «О порядке передачи объектов государственной собственности Республики Карелия в муниципальную собственность» от 02.10.1995 № 78-ЗРК (с изменениями от 26.07.2005), Совет Костомукшского городского округа

РЕШИЛ:

1. Утвердить перечень государственного имущества Республики Карелия, передаваемого от государственного учреждения «Национальная библиотека Республики Карелия» в муниципальную собственность муниципального образования «Костомукшский городской округ» (приложение № 1).

2. Рекомендовать Муниципальному учреждению «Комитет по управлению муниципальной собственностью Костомукшского городского округа» представить утвержденный настоящим решением перечень в Министерство природных ресурсов Республики Карелия для регистрации и подготовки проекта распоряжения Правительства Республики Карелия о передаче указанного в перечне имущества в муниципальную собственность муниципального образования «Костомукшский городской округ».

Глава
Костомукшского городского округа В.С. Шаповал

Рассылка: Дело, МУ КУМС (2), МПР(2)
В.С. Пашкова, 545-92

Приложение № 1 к решению
Совета Костомукшского городского округа
от «24» июня 2010г. № - СО

П Е Р Е Ч Е Н Ь
имущества, передаваемого в муниципальную собственность
муниципального образования «Костомукшский городской округ»

№ п/п	Идентификационный код предприятия в ОКПО (включая КЧ)	Коды признаков			Полное наименование предприятия, имущества Ф.И.О. руководителя, тел.руководителя	Кол-во, шт.	Балансовая стоимость основных фондов, руб.	Юридический адрес предприятия, местонахождение имущества
		Министерства (ведомства) в ОКОГУ	Территория в ОКАТО	Отрасли н/х в ОКВЭД				
1	2	3	4	5	6	7	8	9
1	02186782	23310	86401000000	92.51	Государственное учреждение «Национальная библиотека Республики Карелия» Директор И.А.Добрынина, тел.:(8142)782875			185035, Республика Карелия, г. Петрозаводск, ул. Пушкинская, д.5, тел.:(8142)78-28-75,
					Имущество (книги):			Имущество находится по адресу: 185035 Республика Карелия, г. Петрозаводск, ул.Пушкинская. д.5
					Летопись печати РК.2008г. Вып. 1	1	670,00	
					Летопись печати РК.2008г. Вып. 2	1	610,00	
					Летопись печати РК.2008г. Вып. 3	1	577,56	
					Летопись печати РК.2008г. Вып. 4	1	702,00	
					Летопись печати РК.2009г. Вып. 1	1	386,00	
					Краеведческие чтения. 2009г.	2	474,66	
					Урсула Дар (Матасова А.) Медвежья гора	1	374,00	
					Композиторы и музыковеды Карелии	5	566,60	
					Итого:	**13**	**4360,82**	

РОССИЙСКАЯ ФЕДЕРАЦИЯ
РЕСПУБЛИКА КАРЕЛИЯ
СОВЕТ КОСТОМУКШСКОГО ГОРОДСКОГО ОКРУГА

I СОЗЫВА

LI заседание

Р Е Ш Е Н И Е

От 24 июня 2010г. № -СО
г. Костомукша

О внесении изменения в Методику определения арендной платы за имущество, находящееся в муниципальной собственности Костомукшского городского округа

Рассмотрев обращение Государственного комитета Республики Карелия по охране и использованию объектов животного мира и водных биологических ресурсов от 04.06.2010г., Совет Костомукшского городского округа

Р Е Ш И Л:

1.Внести изменение в Приложение №3 к Методике определения арендной платы за имущество, находящееся в муниципальной собственности Костомукшского городского округа, утвержденной решением Совета Костомукшского городского округа от 29.03.2007г. №78-СО, дополнив пунктом 40 следующего содержания:

«40. Государственный комитет Республики Карелия по охране и использованию объектов животного мира и водных биологических ресурсов – 0».

2. Решение вступает в силу с момента его официального опубликования.

Глава
Костомукшского городского округа В.С. Шаповал

Рассылка: Дело, МУ КУМС (2), СМИ
Исполнитель: *Ю.Л. Мохирева(911)662-5230*

РОССИЙСКАЯ ФЕДЕРАЦИЯ
РЕСПУБЛИКА КАРЕЛИЯ
СОВЕТ КОСТОМУКШСКОГО ГОРОДСКОГО ОКРУГА

I СОЗЫВА

LI заседание

Р Е Ш Е Н И Е

От 24 июня 2010г. № -СО
г.Костомукша

О внесение изменений в решение Совета Костомукшского городского округа № 477-СО от 24.12.2009г.

На основании Закона Республики Карелия от 26.12.2005года № 950 - ЗРК «О наделении органов местного самоуправления муниципальных районов и городских округов государственными полномочиями Республики Карелия по регулированию цен (тарифов) на отдельные виды продукции, товаров и услуг» (с изменениями от 21.03.2008года № 1117-ЗРК) , Постановления Правительства Республики Карелия от 01.11.2007 года № 161-П «О способах государственного регулирования цен (тарифов) в Республике Карелия», Совет Костомукшского городского округа

Р Е Ш И Л:

1. Исключить из раздела 2 пункта № 1 решения Совета Костомукшского городского округа № 477 – СО от 24.12.2009 года «Об установлении предельного размера тарифов на пассажирские перевозки и багажа автомобильным транспортом на территории Костомукшского городского округа» следующие слова: «льготный месячный проездной билет – 790 рублей для жителей п.Заречный (по регистрации)»
2. Решение вступает в силу с 01.08.2010года и подлежит официальному опубликованию.

Глава Костомукшского
городского округа В.С. Шаповал

Рассылка: Дело, УГКХ и С, МУП «Автотранспорт», СМИ
О.С.Турьянская 5-43-84

РОССИЙСКАЯ ФЕДЕРАЦИЯ
РЕСПУБЛИКА КАРЕЛИЯ
СОВЕТ КОСТОМУКШСКОГО ГОРОДСКОГО ОКРУГА

I созыва

LI заседание

Р Е Ш Е Н И Е

От 24 июня 2010г. №____-СО
г. Костомукша

О внесении изменений в решение
Совета Костомукшского городского округа
от 28.02.2008г. № 189-СО «Об утверждении
положения и структуры администрации
Костомукшского городского округа»
(в редакции решения Совета от 19.02.2009г. № 341 – СО)

На основании Закона Республики Карелия от 06.03.2000г. № 399-ЗРК «Об упорядочении производства и оборота этилового спирта, алкогольной и спиртосодержащей продукции на территории Республики Карелия», руководствуясь статьей 26 Устава Костомукшского городского округа, Совет Костомукшского городского округа

РЕШИЛ:

1. Пункт 8 приложения № 1, утвержденного решением Совета Костомукшского городского округа от 28.02.2008г. № 189 – СО дополнить подпунктами 6, 7, 8,9, 10 следующего содержания:

«6) осуществление мероприятий, связанных с выдачей лицензий на розничную продажу алкогольной продукции, переоформлением лицензий, приостановлением и возобновлением действия лицензий, аннулированием лицензий и контролем за соблюдением лицензиатами при осуществлении розничной продажи алкогольной продукции соответствующих лицензионных требований и условий;
7) ведение реестров выданных лицензий на розничную продажу алкогольной продукции, лицензий, действие которых приостановлено, и аннулированных лицензий;
8) представление Министерству финансов Республики Карелия и уполномоченному органу:

отчетов о расходовании предоставленных в соответствии с Законом Республики Карелия от 06.03.2000г. № 399 - ЗРК субвенций, об исполнении заданий по

осуществлению государственных полномочий, о выполнении целевых прогнозных показателей;

иной необходимой информации и документов, связанных с осуществлением государственных полномочий, на основании письменных запросов и в указанные в них сроки;

9) осуществление обособленного учета материальных ресурсов, приобретаемых в муниципальную собственность за счет субвенций и передаваемых в оперативное управление;

10) формирование открытых и общедоступных информационных ресурсов, содержащих сведения из реестра выданных лицензий на розничную продажу алкогольной продукции, лицензий, действие которых приостановлено, и аннулированных лицензий, а также нормативные правовые акты, устанавливающие порядок лицензирования розничной продажи алкогольной продукции и обязательные требования к лицензируемому виду деятельности.

11) определение перечня должностных лиц, уполномоченных составлять протоколы об административных правонарушениях, при реализации полномочий по контролю за соблюдением лицензиатами соответствующих требований и условий при осуществлении розничной продажи алкогольной продукции».

2. Решение вступает в силу с момента официального опубликования.

Глава Костомукшского
городского округа В.С. Шаповал

Рассылка: дело, ОЭ, СМИ.
Исп: Сенчилина О.П.

РОССИЙСКАЯ ФЕДЕРАЦИЯ
РЕСПУБЛИКА КАРЕЛИЯ

СОВЕТ КОСТОМУКШСКОГО ГОРОДСКОГО ОКРУГА
I созыва

LI заседание

Р Е Ш Е Н И Е

от 24 июня 2010 г. № -СО
г. Костомукша

Об утверждении
Комплексного плана
модернизации моногорода Костомукша

В целях реализации положений Послания Президента Российской Федерации Федеральному Собранию Российской Федерации, направленных на модернизацию моногородов, в связи с включением г.Костомукша в перечень монопрофильных населенных пунктов Российской Федерации, и в соответствии с распоряжением главы Костомукшского городского округа №1 от 15.01.2010г. «О создании рабочей группы по модернизации моногорода», руководствуясь Уставом муниципального образования «Костомукшский городской округ», Совет Костомукшского городского округа

Р Е Ш И Л:

1. Утвердить Комплексный план модернизации моногорода Костомукша (Приложение №1)

2. Создать Координационный Совет по модернизации г.Костомукша в следующем составе:
   Председатель Координационного Совета:
   Шаповал В.С. – глава Костомукшского городского округа
   Заместители председателя Координационного Совета:
   Ширшов И.В. – глава администрации Костомукшского городского округа;
   Замула А.Н. – заместитель председателя Совета Костомукшского городского округа
   Члены Координационного Совета:
   Кетов С.В. – заместитель главы администрации по экономике и городскому хозяйству;
   Фантина С.Г. – заместитель главы администрации по социальным вопросам;
   Бубнова З.В. – начальник отдела экономики администрации;
   Бигун Н.Н. – начальник отдела развития территории;
   Архипова Т.М. – руководитель Финансового органа;
   Скрыников И.С. – директор по социальным вопросам ОАО «Карельский окатыш» (по согласованию);

Сахнов В.Н. – депутат Совета Костомукшского городского округа (по согласованию);
Горяев А.С. – депутат Совета Костомукшского городского округа (по согласованию);
Сергеева И.А. – депутат Совета Костомукшского городского округа (по согласованию);
Романова Р.Ф. – и.о. директора ООО «АЕК», ООО «Электрокос» (по согласованию);
Хайрутдинов А.Х. – генеральный директор ЗАО «Сибирит-3» (по согласованию).

3. Координационному Совету обеспечить ведение мониторинга реализации Комплексного плана модернизации г.Костомукша, не реже одного раза в полугодие информировать депутатов Совета Костомукшского городского округа о ходе его выполнения.

4. Информацию по итогам работы Координационного Совета ежеквартально направлять в Министерство экономического развития Республики Карелия.

5. Текст Комплексного плана модернизации моногорода Костомукша (Приложение № 1), информация о его выполнении подлежат размещению на официальном сайте Костомукшского городского округа.

6. Настоящее решение довести до сведения Министерства экономического развития Республики Карелия.

7. Настоящее решение вступает в силу с момента подписания.

Глава Костомукшского
городского округа В.С. Шаповал

Рассылка: Дело, ОЭ, Министерство экономического развития РК, СМИ - всего 4 экз.
Исполнитель: Журавлева Я.Г.

РОССИЙСКАЯ ФЕДЕРАЦИЯ
РЕСПУБЛИКА КАРЕЛИЯ
СОВЕТ КОСТОМУКШСКОГО ГОРОДСКОГО ОКРУГА
I созыва

LI заседания

Р Е Ш Е Н И Е

От 24 июня 2010г. № _____-СО
г. Костомукша

О внесении изменения в Положение о порядке выделения средств из резервного фонда администрации Костомукшского городского округа по предупреждению и ликвидации чрезвычайных мероприятий

В соответствии с Законом Российской Федерации от 11 ноября 1994 года № 68-ФЗ «О защите населения и территорий от чрезвычайных ситуаций природного и техногенного характера», Законом Российской Федерации от 06.10.2003 года № 131-ФЗ «Об общих принципах организации местного самоуправления в Российской Федерации», и статьи 81 Бюджетного Кодекса Российской Федерации, Совет Костомукшского городского округа

Р Е Ш И Л:

1. Внести изменение в Положение о порядке выделения средств из резервного фонда администрации Костомукшского городского округа по предупреждению и ликвидации чрезвычайных мероприятий (Положение), утвержденного решением Совета Костомукшского городского округа от 28 ноября 2008 года № 315-СО.

2. Пункт 3.1 Положения утвердить в следующей редакции: проведение мероприятий по предупреждению чрезвычайных ситуаций при угрозе их возникновения, в том числе для ликвидации пожаров в лесных участках территории города Костомукша.

3. Данное решение вступает в силу с момента его подписания и подлежит официальному опубликованию.

Глава
Костомукшского городского округа В.С. Шаповал

Рассылка: дело, ГОЧС и МР, ОБУиО, финорган, «НК»
Исполнитель: Киреев И.М., 54546

РОССИЙСКАЯ ФЕДЕРАЦИЯ
РЕСПУБЛИКА КАРЕЛИЯ
СОВЕТ КОСТОМУКШСКОГО ГОРОДСКОГО ОКРУГА

I созыва
LI заседание

Р Е Ш Е Н И Е

от 24 июня 2010г. № _____-СО
г. Костомукша

Об утверждении нормативов
на коммунальную услугу «отопление»

В соответствии с пунктами 8, 10, 20, 23 постановления Правительства Российской Федерации от 23.05.2006 № 306 «Об утверждении Правил установления и определения нормативов потребления коммунальных услуг», Совет Костомукшского городского округа

РЕШИЛ:

1. Утвердить нормативы на коммунальную услугу «отопление» с 01.10.2010 года сроком на три года по многоквартирным домам, не оборудованным общедомовыми приборами учета тепла. Приложение №1, приложение №2.
2. При установлении норматива на отопление использовать расчетный метод.
3. Решение Совета Костомукшского городского округа от 26.12.2006 г. № 33 – СО в части норматива на «отопление» считать утратившим силу с 01.10.2010 года.
4. Решение подлежит официальному опубликованию.

Глава
Костомукшского городского округа В.С. Шаповал

Рассылка: УГКХ и С - 2, газета "Новости Костомукши" - 1, МУП ЖКХ
Гришан Л.В.. 53311

5.ПАСПОРТ МЕРОПРИЯТИЙ

№ п/п	Наименование мероприятия	Исполнители	Сроки исполнения	Источник финансирования	Объем финансирования, тыс.руб							Ожидаемые результаты
					ВСЕГО	в том числе						
						2010 год	2011 год	2012 год	2013 год	2014 год	2015 год	
Краткосрочные мероприятия												
5.1.Мероприятия, направленные на снижение напряженности на рынке труда города												
5.1.1.	Организация стажировки выпускников образовательных учреждений в целях приобретения ими опыта работы	ГУ «Центр занятости населения города Костомукша»	2010-2011гг	всего	**833**	**413**	**420**	**-**	**-**	**-**	**-**	повышение конкурентоспособности на рынке труда выпускников образовательных учреждений
				федеральный бюджет	833	413	420					
				республиканский бюджет	-							
5.1.2.	Содействие развитию малого предпринимательства и самозанятости безработных	ГУ «Центр занятости населения города Костомукша»	2010-2011гг	всего	**4 519**	**2 259**	**2 260**	**-**	**-**	**-**	**-**	создание постоянных рабочих мест безработными гражданами, открывшими собственное дело
				федеральный бюджет	4 519	2 259	2 260					
				республиканский бюджет	-							
	ИТОГО по разделу 5.1.			**ИТОГО**	**5 352**	**2 672**	**2 680**	**-**	**-**	**-**	**-**	
				федеральный бюджет	5 352	2 672	2 680	-	-	-	-	
				республиканский бюджет	-	-	-	-	-	-	-	
5.2.Мероприятия, направленные на развитие малого и среднего предпринимательства												
5.2.1.	Реализация на территории округа муниципальной целевой программы **"Развитие малого и среднего предпринимательства в Костомукшском городском округе на период до 2014 года"**											
5.2.1.1.	Субсидирование процентной ставки по инвестиционным кредитам субъектов малого и среднего предпринимательства	Отдел развития территории администрации	2010-2014гг	всего	**2 050**	**245**	**380**	**475**	**475**	**475**	**-**	расширение возможностей доступа субъетов малого и среднего предпринимательства к финансовым ресурсам
				республиканский бюджет	-							
				местный бюджет	2 050	245	380	475	475	###		

№ п/п	Наименование мероприятия	Исполнители	Сроки исполнения	Источник финансирования	Объем финансирования, тыс.руб							Ожидаемые результаты
					ВСЕГО	в том числе						
						2010 год	2011 год	2012 год	2013 год	2014 год	2015 год	
5.2.1.2.	Формирование перечня муниципального имущества, предназначенного для передачи во владение и (или) пользование субъектам малого и среднего предпринимательства, организациям, образующим инфраструктуру поддержки субъектов малого и среднего предпринимательства. Ежегодная актуализация и обеспечение свободного доступа субъектов предпринимательства к данному перечню, посредством Интернет-ресурсов	МУ "Комитет по управлению муниципальной собственностью"	2009-2010гг	местный бюджет	-	-	-	-	-	###		расширение возможностей доступа субъетов малого и среднего предпринимательства к имущественным ресурсам
5.2.1.3.	Отчуждение недвижимого имущества, находящегося в муниципальной собственности Костомукшского городского округа, приобретаемого субъектами малого и среднего предпринимательства при реализации преимущественного права на приобретение арендуемого имущества в соответствии с действующим законодательством	МУ "Комитет по управлению муниципальной собственностью"	2009-2010гг	местный бюджет	-	-	-	-	-	###		реализация преимущественного права выкупа субъектами малого и среднего предпринимательства
5.2.1.4.	Создание и поддержка Интернет – раздела «Малый и средний бизнес города Костомукши» на официальном сайте города	Отдел развития территории администрации	2009-2014гг	местный бюджет	-	-	-	-	-	###		обеспечение возможности интерактивного общения предпринимателей и органов власти, доступ к информации о состоянии малого и среднего предпринимательства и мерах поддержки
5.2.1.5.	Проведение консультационной работы с субъектами малого и среднего предпринимательства по вопросам, касающимся регулирования предпринимательской деятельности	Отдел развития территории администрации	2009-2014гг	местный бюджет	-	-	-	-	-	###		удовлетворение потребностей малого и среднего бизнеса в консультационных услугах

№ п/п	Наименование мероприятия	Исполнители	Сроки исполнения	Источник финансирования	Объем финансирования, тыс.руб							Ожидаемые результаты
					ВСЕГО	в том числе						
						2010 год	2011 год	2012 год	2013 год	2014 год	2015 год	
5.2.1.6.	Участие в подготовке и распространении информационно - справочных материалов для ведения бизнеса	Отдел развития территории администрации	2009-2014гг	местный бюджет	105	10	20	25	25	25		обеспечение доступа к комплексной системе знаний по проблемам организации и ведения предпринимательской деятельности
5.2.1.7.	Разработка и осуществление программ повышения квалификации, программ профессиональной переподготовки	Отдел развития территории администрации	2009-2014гг	местный бюджет	105	10	20	25	25	25		повышение эффективности работы субъектов малого и среднего предпринимательства
5.2.1.8.	Организация обучающих мастер-классов по внедрению новых технологий производства и оказания услуг, предоставление возможности обмена опытом и повышения квалификационного уровня путем привлечения субъектов малого и среднего предпринимательства к участию в выставках, конкурсах и др. мероприятиях	Отдел развития территории администрации	2009-2014гг	местный бюджет	430	50	80	100	100	100		повышение эффективности работы и увеличение количества субъектов малого и среднего предпринимательства
5.2.1.9.	Проведение и участие в работе семинаров, «круглых столов» по актуальным темам становления и развития малого и среднего предпринимательства	Отдел развития территории администрации	2009-2014гг	местный бюджет	105	10	20	25	25	25		поддержка вновь созданных субъектов малого и среднего предпринимательства
5.2.1.10.	Содействие в создании информационной, производственной и инновационной инфраструктуры, необходимой для реализации и поддержки инновационных проектов	Отдел развития территории администрации	2009-2014гг	местный бюджет	860	100	160	200	200	200		расширение возможностей доступа к информационным, производственным ресурсам, повышение эффективности работы и увеличение количества субъектов малого и среднего предпринимательства
5.2.1.11.	Участие и проведение мероприятий, направленных на поддержку малых и средних предприятий в условиях вступления России во Всемирную торговую и другие международные организации	Отдел развития территории администрации	2009-2014гг	местный бюджет	215	25	40	50	50	50		повышение эффективности работы и увеличение количества субъектов малого и среднего предпринимательства

№ п/п	Наименование мероприятия	Исполнители	Сроки исполнения	Источник финансирования	Объем финансирования, тыс.руб							Ожидаемые результаты
					ВСЕГО	в том числе						
						2010 год	2011 год	2012 год	2013 год	2014 год	2015 год	
5.2.1.12.	Привлечение малого и среднего предпринимательства к участию в международных выставочно-ярмарочных мероприятиях	Отдел развития территории администрации	2009-2014гг	местный бюджет	430	50	80	100	100	100		повышение эффективности работы субъектов малого и среднего предпринимательства
5.2.2.	Развитие на территории округа **инвестиционных проектов, реализуемых субъектами малого предпринимательства**											диверсификация экономики города, создание новых рабочих мест
5.2.2.1.	Увеличение производства щебня из вскрышных пород до 100 тыс.тонн	ООО "Наследие", А.М.Прошин	2010 год	внебюджетные средства	10 000	10 000						
5.2.2.2.	Организация производства топливных гранул из древесного сырья	ООО "Трансфорса", А.М.Прошин	2010 год	внебюджетные средства	150 000	150 000						
5.2.2.3.	Строительство бетонно-растворного узла и цеха по производству тротуарной плитки	ООО "Монолит", С.П.Саликов	2010 год	внебюджетные средства	15 000	15 000						
5.2.2.4.	Строительство форелевого хозяйства на оз.Верхнее Куйтто в д.Вокнаволок мощностью до 400 тонн форели в год	ООО "Кала я марья поят", В.В.Прохоров	2010 год	внебюджетные средства	17 000	17 000						
5.2.2.5.	Строительство форелевого хозяйства на оз.Ниеми-ярви мощностью до 110 тонн форели в год	ООО "Форкос", А.Д.Воробьев	2010 год	внебюджетные средства	5 000	5 000						
5.2.2.6.	Ввод в эксплуатацию цеха по производству и розливу соков мощностью до 40 тонн в сутки	ООО "Ягоды Карелии", И.П.Самохвалов	2010 год	внебюджетные средства	30 000	30 000						
5.2.2.7.	Ввод в эксплуатацию цеха по производству конфетной продукции мощностью до 4 тонн в смену	ООО "Ягоды Карелии", И.П.Самохвалов	2010 год	внебюджетные средства	35 000	35 000						
5.2.2.8.	Организация производства клееных конструкций и срубов домов из профилированного бруса и калиброванного бревна	ООО "НПО Финтек", А.В.Алексеенко	2010 год	внебюджетные средства	30 000	30 000						
5.2.2.9.	Организация производства клееного мебельного щита и мебели	ООО "Вешури", С.А.Тарасов	2010 год	внебюджетные средства	10 000	10 000						
5.2.2.10.	Ввод в эксплуатацию здания международного бизнес-центра	ЗАО "Теком Проф", А.Н.Чечнев	2010 год	внебюджетные средства	12 000	12 000						
	ИТОГО по разделу 5.2.			**ИТОГО**	**318 300**	**314 500**	**800**	**1 000**	**1 000**	**1 000**	**-**	

№ п/п	Наименование мероприятия	Исполнители	Сроки исполнения	Источник финансирования	Объем финансирования, тыс.руб							Ожидаемые результаты
					ВСЕГО	в том числе						
						2010 год	2011 год	2012 год	2013 год	2014 год	2015 год	
				республиканский бюджет	-	-	-	-	-	-	-	
				местный бюджет	4 300	500	800	1 000	1 000	1 000	-	
				внебюджетные средства	314 000	314 000	-	-	-	-	-	
Среднесрочные мероприятия												
5.3.Мероприятия, направленные на развитие социальной сферы												
5.3.1.	**Образование**											
5.3.1.1.	Реконструкция здания общеобразовательной школы под детский сад на 235 мест, в т.ч.	Администрация Костомукшского городского округа	2011-2012гг	всего	**35 350**	**350**	**20 000**	**15 000**	-	-	-	снижение дефицита мест в детских дошкольных образовательных учреждениях
	- подготовка проектно-сметной документации			местный бюджет	350	350						
	- расходы по реконструкции здания			местный бюджет	35 000		20 000	15 000				
5.3.2.	**Здравоохранение**											
5.3.2.1.	Реализация на территории округа муниципальной целевой программы "Костомукша - город здоровья", в т.ч.	Администрация Костомукшского городского округа	2011-2013гг	всего	**41 548**	**-**	**39 566**	**1 218**	**764**	**-**	**-**	повышение качества медицинских услуг, снижение уровня заболеваемости и смертности
				республиканский бюджет	30 000	-	30 000	-	-			
				местный бюджет	11 548	-	9 566	1 218	764			
	- строительство велопешеходной дорожки и оборудование паркинга для велосипедов			местный бюджет	7 000		7 000					
	- закупка компьютерного томографа			республиканский бюджет	30 000		30 000					
				местный бюджет	-							
	- закупка реабилитационного оборудования (функциональные кровати, вертикализатор)			местный бюджет	630		280	350				
	- обеспечение доступности функциональных методов исследования сердечно-сосудистой системы - закупка велоэргометра, кардиомониторов			местный бюджет	778		286	328	164			
	- расходы на прочие мероприятия Программы			местный бюджет	3 140		2 000	540	600			
	ИТОГО по разделу 5.3.			**ИТОГО**	**76 898**	**350**	**59 566**	**16 218**	**764**	**-**	**-**	
				республиканский бюджет	30 000	-	30 000	-	-	-	-	
				местный бюджет	46 898	350	29 566	16 218	764	-	-	

№ п/п	Наименование мероприятия	Исполнители	Сроки исполнения	Источник финансирования	Объем финансирования, тыс.руб							Ожидаемые результаты
					ВСЕГО	в том числе						
						2010 год	2011 год	2012 год	2013 год	2014 год	2015 год	
5.4.Мероприятия, направленные на модернизацию инженерной инфраструктуры												
5.4.1.	**Реконструкция аэропорта**											
	Модернизация аэропорта, увеличение длины взлетно-посадочной полосы	ОАО "Карельский окатыш"	2010-2012гг	внебюджетные средства	225 000	2 000	100 000	123 000	-	-	-	возобновление работы аэропорта, увеличение туристического потока
5.4.2.	**Организация транспортно-логистического центра**											
	Организация многофункционального терминально-логистического комплекса, предназначенного для повышения качества и эффективности всего процесса доставки грузов от производителя до конечного потребителя	РЖД	2012-2015гг	внебюджетные средства	70 000			17 500	17 500	17 500	17 500	повышение качества и эффективности всего процесса доставки грузов от производителя до конечного потребителя, увеличение грузопотока, идущего через моногород
5.4.3.	**Реконструкция дорог**											
5.4.3.1.	Реконструкция основной региональной дороги "Кочкомазеро-Костомукша-Госграница"	Министерство строительства Республики Карелия	2008-2011гг	республиканский бюджет	1 000 000	500 000	500 000		-	-	-	улучшение транспортного сообщения
5.4.3.2.	Реконструкция автомобильной дороги без покрытия "Войница-Вокнаволок-Костомукша" с повышением технической категории дорог и перевода её в статус автомобильные дороги с твердым покрытием	Министерство строительства Республики Карелия	2013-2015гг	республиканский бюджет	1 200 000				400 000	400 000	400 000	улучшение транспортного сообщения с дер.Вокнаволок, увеличение туристического потока
5.4.4.	**Реконструкция системы теплоснабжения**											
5.4.4.1.	Модернизация котельной и систем теплораспределения ОАО "Карельский окатыш"	ОАО "Карельский окатыш"	2011-2012гг	внебюджетные средства	207 000		100 000	107 000	-	-	-	снижение затрат в процессе производства и передачи теплоэнергии
5.4.4.2.	Строительство новой котельной на биотопливе	Администрация Костомукшского городского округа	2011-2012гг	всего	**1 000 500**	**-**	**500**	**500 000**	**500 000**	**-**	**-**	освобождение градообразующего предприятия от социальной нагрузке по обеспечению города теплом, повышение надежности работы системы теплоснабжения города
	- подготовка проектно-сметной документации			местный бюджет	500		500					
	- расходы по строительству котельной на биотопливе			федеральный бюджет (поддержка моногородов)	700 000			350 000	350 000			
				местный бюджет	300 000			150 000	150 000			

№ п/п	Наименование мероприятия	Исполнители	Сроки исполнения	Источник финансирования	Объем финансирования, тыс.руб							Ожидаемые результаты
					ВСЕГО	в том числе						
						2010 год	2011 год	2012 год	2013 год	2014 год	2015 год	
5.4.4.3.	Установка теплового насоса на главном городском канализационном коллекторе	Администрация Костомукшского городского округа	2011г	местный бюджет	73 000	-	73 000	-	-	-	-	снижение объемов потребления городом теплоэнергии
5.4.5.	**Развитие малоэтажного жилищного строительства**											
5.4.5.1.	Реализация на территории округа муниципальной целевой программы "Содействие развитию индивидуального жилищного строительства" (подготовка земельных участков с коммунальной инфраструктурой)	Администрация Костомукшского городского округа	2011-2015гг	всего	60 000	-	20 000	10 000	10 000	10 000	10 000	
				федеральный бюджет (поддержка моногородов)	40 000		20 000	10 000	10 000			обеспечение жителей города доступным и комфортным жильем
				местный бюджет	20 000					10 000	10 000	
	ИТОГО по разделу 5.4.			**ИТОГО**	**3 095 500**	**502 000**	**773 500**	**397 500**	**567 500**	**427 500**	**427 500**	
				федеральный бюджет (поддержка моногородов)	740 000	-	20 000	360 000	360 000	-	-	
				республиканский бюджет	2 200 000	500 000	500 000	-	400 000	400 000	400 000	
				местный бюджет	393 500	-	73 500	150 000	150 000	10 000	10 000	
				внебюджетные средства	502 000	2 000	200 000	247 500	17 500	17 500	17 500	
Долгосрочные мероприятия												
5.5.Модернизация градообразующего предприятия												
5.5.1.	Переход на работу 2-мя обжиговыми машинами с обеспечением производства 10,5 млн.тн. окатышей в год	ОАО "Карельский окатыш"	2010-2012гг	всего	**400 000**	**4 000**	**200 000**	**196 000**				• Повышение производительности обжиговых машин на 20%. • Снижение потребления электроэнергии на 7 кВтч/тн.окат. • Снижение потребления мазута на 1,5кг./тн.окат.
				федеральный бюджет (поддержка моногородов)	277 000		140 000	137 000				
				внебюджетные средства	123 000	4 000	60 000	59 000				
5.5.2.	Оптимизация работы фабрики обогащения	ОАО "Карельский окатыш"	2010-2013гг	всего	**366 000**	**3 000**	**180 000**	**183 000**	-			• Снижение потребления электроэнергии на 5,3 кВтч/тн.к-та. • Снижение потребления мелющих тел (шары и стержни) на 15%
				федеральный бюджет (поддержка моногородов)	254 000		126 000	128 000				
				внебюджетные средства	112 000	3 000	54 000	55 000				

№ п/п	Наименование мероприятия	Исполнители	Сроки исполнения	Источник финансирования	Объем финансирования, тыс.руб							Ожидаемые результаты
					ВСЕГО	в том числе						
						2010 год	2011 год	2012 год	2013 год	2014 год	2015 год	
5.5.3.	Пилотный проект газификации биотоплива (торфа)	ОАО "Карельский окатыш"	2010-2013гг	внебюджетные средства	545 000	3 000	50 000	246 000	246 000			• Снижение потребления мазута на 40тыс.тн. в год. • Разведанные запасы торфа – 100млн.тн.
5.5.4.	Сгущение хвостовой пульпы	ОАО "Карельский окатыш"	2010-2011гг	всего	**502 000**	**198 000**	**304 000**					• Снижение нормы э/э на сухие хвосты на 1,72 кВтч/тн.сух.хв • Снижение нормы э/э на оборот.воду щ,103 кВтч/м3
				федеральный бюджет (поддержка моногородов)	304 000		304 000					
				внебюджетные средства	198 000	198 000						
5.5.5.	Модернизация системы слива мазута	ОАО "Карельский окатыш"	2010-2011гг	внебюджетные средства	65 000	60 000	5 000					•Снижение затрат на слив и хранение мазута ежегодно 2,7тыс.тн. • Снижение расхода теплоэнергии на слив мазута 0,14Гккал/тн
5.5.6.	Использование отходящего тепла обжиговых машин на обогрев зданий и сооружений	ОАО "Карельский окатыш"	2012г	внебюджетные средства	45 000			45 000				• Снижение объемов производства тепловой энергии на 17,6 тыс.Гккал. в год. • Снижение потребления мазута на 2 тыс.тн. в год.
5.5.7.	Модернизация дымососов	ОАО "Карельский окатыш"	2010-2011гг	всего	**138 000**	**57 000**	**81 000**					• Снижение расхода электроэнергии на 2 кВтч/тн.окат. • Снижение расхода мазута на 0,25 кг/тнокат. • Увеличение производительности обжиговых машин на 11тн.ч.
				федеральный бюджет (поддержка моногородов)	81 000		81 000					
				внебюджетные средства	57 000	57 000						
	ИТОГО по разделу 5.5.			**ИТОГО**	**2 061 000**	**325 000**	**820 000**	**670 000**	**246 000**	**-**	**-**	
				федеральный бюджет (поддержка моногородов)	916 000		651 000	265 000	-	-	-	
				внебюджетные средства	1 145 000	325 000	169 000	405 000	246 000	-	-	
5.6. Создание новых бизнес структур и привлечение инвестиций												
5.6.1.	**Строительство биатлонно-лыжного комплекса**											

№ п/п	Наименование мероприятия	Исполнители	Сроки исполнения	Источник финансирования	Объем финансирования, тыс.руб							Ожидаемые результаты
					ВСЕГО	в том числе						
						2010 год	2011 год	2012 год	2013 год	2014 год	2015 год	
	Строительство биатлонно-лыжного комплекса, в.ч.	Администрация Костомукшского городского округа	2010-2013гг	всего	**250 350**	**350**	**50 000**	**100 000**	**100 000**	-	-	привлечение средств "из вне" на территорию, увеличение туристического потока, развитие инфраструктуры, сопутствующей данному объекту, повышение привлекательности территории
	- подготовка проектно-сметной документации			местный бюджет	350	350						
	- расходы на строительство			федеральный бюджет (поддержка моногородов)	175 000		35 000	70 000	70 000			
				местный бюджет	75 000		15 000	30 000	30 000			
5.6.2.	**Подготовка участка и поиск инвестора на строительство станции технического**											
	Строительство СТО л/автомобилей, в т.ч.			всего	**140 050**	**-**	**140 050**	**-**	**-**			снижение оттока денежных средств населения с территории, создание новых рабочих мест
	- подготовка участка	Администрация Костомукшского городского округа		местный бюджет	50		50					
	- строительство СТО	инвестор		внебюджетные средства	140 000		140 000					
	ИТОГО по разделу 5.6.			**ИТОГО**	**390 400**	**350**	**190 050**	**100 000**	**100 000**	**-**	**-**	
				федеральный бюджет (поддержка моногородов)	**175 000**	-	35 000	70 000	70 000	-	-	
				местный бюджет	**75 400**	350	15 050	30 000	30 000	-	-	
				внебюджетные средства	**140 000**	-	140 000	-	-	-	-	
	ВСЕГО по перечню мероприятий			**ВСЕГО**	**6 687 450**	**1 144 872**	**1 866 596**	**1 544 718**	**1 275 264**	**428 500**	**427 500**	
				федеральный бюджет (программа занятости)	**5 352**	2 672	2 680	-	-	-	-	
				федеральный бюджет (поддержка моногородов)	**1 831 000**	-	706 000	695 000	430 000	-	-	
				республиканский бюджет	**2 230 000**	500 000	530 000	-	400 000	400 000	400 000	

№ п/п	Наименование мероприятия	Исполнители	Сроки исполнения	Источник финансирования	Объем финансирования, тыс.руб						Ожидаемые результаты
					ВСЕГО	в том числе					
						2010 год	2011 год	2012 год	2013 год	2014 год	2015 год
				местный бюджет	**520 098**	1 200	118 916	197 218	181 764	11 000	10 000
				внебюджетные средства	**2 101 000**	641 000	509 000	652 500	263 500	17 500	17 500
				федеральный бюджет (поддержка моногородов)	**1 831 000**	-	706 000	695 000	430 000	-	-
			в том числе	поддержка градообразующего предприятия	**916 000**	-	651 000	265 000	-	-	-
				поддержка мероприятий органов местного самоуправления	**915 000**	-	55 000	430 000	430 000	-	-

Приложение №4
к решению Совета Костомукшского городского округа
от "24" июня 2010г. № -СО

Объем поступлений доходов
в бюджет муниципального образования "Костомукшский городской округ"
на 2010 год

№№	Наименование групп,подгрупп,статей,подстатей,элементов, программ, (подпрограмм),кодов экономической классификации доходов	Код бюджетной классификации Российской Федерации								Сумма
		администратор	группа	под	статья	подстатья	элемент	програм-ма	эконом. статья	
I.	**ДОХОДЫ**	**000**	**1**	**00**	**00**	**000**	**00**	**0000**	**000**	**472051,1**
1.	**Налоги на прибыль, доходы**	**000**	**1**	**01**	**00**	**000**	**00**	**0000**	**000**	**245560**
1.1	**Налог на доходы физических лиц**	**182**	**1**	**01**	**02**	**000**	**01**	**0000**	**110**	**245560**
	Налог на доходы физических лиц с доходов, полученных физическими лицами, являющимися налоговыми резидентами Российской Федерации в виде дивидендов от долевого участия в деятельности организаций	182	1	01	02	010	01	0000	110	160
	Налог на доходы физических лиц с доходов, облагаемых по налоговой ставке, установленной пунктом 1 статьи 224 Налогового кодекса Российской Федерации	182	1	01	02	020	01	0000	110	244664
	в том числе:									
	Налог на доходы физических лиц с доходов, облагаемых по налоговой ставке, установленной пунктом 1 статьи 224 Налогового кодекса Российской Федерации, за исключением доходов, полученных физическими лицами, зарегистрированными в качестве индивидуальных предпринимателей, частных нотариусов и других лиц, занимающихся частной практикой	182	1	01	02	021	01	0000	110	243864
	Налог на доходы физических лиц с доходов, облагаемых по налоговой ставке, установленной пунктом 1 статьи 224 Налогового кодекса Российской Федерации и полученных физическими лицами, зарегистрированными в качестве индивидуальных предпринимателей, частных нотариусов и других лиц, занимающихся частной практикой	182	1	01	02	022	01	0000	110	800
	Налог на доходы физических лиц с доходов, полученных физическими лицами, не являющимися налоговыми резидентами Российской Федерации	182	1	01	02	030	01	0000	110	720
	Налог на доходы физических лиц с доходов, полученных в виде выигрышей и призов в проводимых конкурсах, играх и других мероприятиях в целях рекламы товаров, работ и услуг, процентных доходов по вкладам в банках, в виде материальной выгоды от экономии на процентах при получении заемных (кредитных) средств	182	1	01	02	040	01	0000	110	16
2.	**Налоги на совокупный доход**	**000**	**1**	**05**	**00**	**000**	**00**	**0000**	**000**	**28719**

2.1	**Единый налог на вмененный доход для отдельных видов деятельности**	**182**	**1**	**05**	**02**	**000**	**02**	**0000**	**110**	**28641**
2.2	**Единый сельскохозяйственный налог**	**182**	**1**	**05**	**03**	**000**	**01**	**0000**	**110**	**78**
3.	**Налоги на имущество**	**000**	**1**	**06**	**00**	**000**	**00**	**0000**	**000**	**43350**
3.1	**Налог на имущество физических лиц**	**182**	**1**	**06**	**01**	**000**	**00**	**0000**	**110**	**1350**
	Налог на имущество физических лиц, взимаемый по ставкам, применяемым к объектам налогообложения, расположенным в границах городских округов	182	1	06	01	020	04	0000	110	1350
3.2	**Земельный налог**	**182**	**1**	**06**	**06**	**000**	**00**	**0000**	**110**	**42000**
	Земельный налог, взимаемый по ставкам, установленным в соответствии с подпунктом 1 пункта 1 статьи 394 Налогового кодекса Российской Федерации	**182**	**1**	**06**	**06**	**010**	**00**	**0000**	**110**	**450**
	Земельный налог, взимаемый по ставкам, установленным в соответствии с подпунктом 1 пункта 1 статьи 394 Налогового кодекса Российской Федерации и применяемым к объектам налогообложения, расположенным в границах городских округов	182	1	06	06	012	04	0000	110	450
	Земельный налог, взимаемый по ставкам, установленным в соответствии с подпунктом 2 пункта 1 статьи 394 Налогового кодекса Российской Федерации	**182**	**1**	**06**	**06**	**020**	**00**	**0000**	**110**	**41550**
	Земельный налог, взимаемый по ставкам, установленным в соответствии с подпунктом 2 пункта 1 статьи 394 Налогового кодекса Российской Федерации и применяемым к объектам налогообложения, расположенным в границах городских округов	182	1	06	06	022	04	0000	110	41550
4.	**Государственная пошлина**	**000**	**1**	**08**	**00**	**000**	**00**	**0000**	**000**	**8088**
4.1	**Государственная пошлина по делам, рассматриваемым в судах общей юрисдикции, мировыми судьями**	**182**	**1**	**08**	**03**	**000**	**01**	**0000**	**110**	**1900**
	Государственная пошлина по делам, рассматриваемым в судах общей юрисдикции, мировыми судьями (за исключением Верховного Суда Российской Федерации)	182	1	08	03	010	01	0000	110	1900
4.2	**Государственная пошлина за государственную регистрацию, а также за совершение прочих юридически значимых действий**	**000**	**1**	**08**	**07**	**000**	**01**	**0000**	**110**	**6188**
	Государственная пошлина за совершение действий, связанных с лицензированием, с проведением аттестации в случаях, если такая аттестация предусмотрена законодательством Российской Федерации, зачисляемая в бюджеты городских округов	444	1	08	07	083	01	0000	110	88
	Государственная пошлина за государственную регистрацию транспортных средств и иные юридически значимые действия, связанные с изменениями и выдачей документов на транспортные средства, выдачей регистрационных знаков, приемом квалификационных экзаменов на получение права на управление транспортными средствами	188	1	08	07	140	01	0000	110	6100

5.	**Доходы от использования имущества, находящегося в государственной и муниципальной собственности**	**000**	**1**	**11**	**00**	**000**	**00**	**0000**	**000**	**41903**
5.1	**Доходы, получаемые в виде арендной либо иной платы за передачу в возмездное пользование государственного и муниципального имущества (за исключением имущества автономных учреждений, а также имущества государственных и муниципальных унитарных предприятий, в том числе казенных)**	**000**	**1**	**11**	**05**	**000**	**00**	**0000**	**120**	**18000**
	Доходы, получаемые в виде арендной платы за земельные участки, государственная собственность на которые не разграничена, а также средства от продажи права на заключение договоров аренды указанных земельных участков	900	1	11	05	010	00	0000	120	18000
	Доходы, получаемые в виде арендной платы за земельные участки, государственная собственность на которые не разграничена и которые расположены в границах городских округов, а также средства от продажи права на заключение договоров аренды указанных земельных участков	900	1	11	05	010	04	0000	120	18000
5.2	**Платежи от государственных и муниципальных унитарных предприятий**	**044**	**1**	**11**	**07**	**000**	**00**	**0000**	**120**	**1923**
	Доходы от перечисления части прибыли государственных и муниципальных унитарных предприятий, остающейся после уплаты налогов и обязательных платежей	044	1	11	07	010	00	0000	120	1923
	Доходы от перечисления части прибыли, остающейся после уплаты налогов и иных обязательных платежей муниципальных унитарных предприятий, созданных городскими округами	044	1	11	07	014	04	0000	120	1923
5.3	**Прочие доходы от использования имущества и прав, находящихся в государственной и муниципальной собственности (за исключением имущества автономных учреждений, а также имущества государственных и муниципальных унитарных предприятий, в том числе казенных)**	**044**	**1**	**11**	**09**	**000**	**00**	**0000**	**120**	**21980**
	Прочие поступления от использования имущества, находящегося в государственной и муниципальной собственности (за исключением имущества автономных учреждений, а также имущества государственных и муниципальных унитарных предприятий, в том числе казенных)	044	1	11	09	040	00	0000	120	21980
	Прочие поступления от использования имущества, находящегося в собственности городских округов (за исключением имущества муниципальных автономных учреждений, а также имущества муниципальных унитарных предприятий, в том числе казенных) в части поступлений арендной платы за пользование имуществом	044	1	11	09	044	04	0010	120	17400
	Прочие поступления от использования имущества, находящегося в собственности городских округов (за исключением имущества муниципальных автономных учреждений, а также имущества муниципальных унитарных предприятий, в том числе казенных) в части поступлений платы за наем	044	1	11	09	044	04	0020	120	4580

6.	**Платежи при пользовании природными ресурсами**	**000**	**1**	**12**	**00**	**000**	**00**	**0000**	**000**	**31000**
6.1	**Плата за негативное воздействие на окружающую среду**	**498**	**1**	**12**	**01**	**000**	**01**	**0000**	**120**	**31000**
7.	**Доходы от оказания платных услуг и компенсации затрат государства**	**000**	**1**	**13**	**00**	**000**	**00**	**0000**	**000**	**52031,1**
7.1	**Лицензионные сборы**	**444**	**1**	**13**	**02**	**000**	**00**	**0000**	**130**	**0**
	Сборы за выдачу лицензий на розничную продажу алкогольной продукции	444	1	13	02	020	00	0000	130	0
	Сборы за выдачу органами местного самоуправления городских округов лицензий на розничную продажу алкогольной продукции	444	1	13	02	023	04	0000	130	0
7.2	**Прочие доходы от оказания платных услуг и компенсации затрат государства**	**444**	**1**	**13**	**03**	**000**	**00**	**0000**	**130**	**52031,1**
	Прочие доходы от оказания платных услуг получателями средств бюджетов городских округов и компенсации затрат бюджетов городских округов	444	1	13	03	040	04	0000	130	52031,1
8.	**Доходы от продажи материальных и нематериальных активов**	**000**	**1**	**14**	**00**	**000**	**00**	**0000**	**000**	**11000**
8.1	**Доходы от реализации имущества, находящегося в государственной и муниципальной собственности (за исключением имущества автономных учреждений, а также имущества государственных и муниципальных унитарных предприятий, в том числе казенных)**	**044**	**1**	**14**	**02**	**000**	**00**	**0000**	**000**	**7000**
	Доходы от реализации имущества, находящегося в собственности городских округов (за исключением имущества муниципальных автономных учреждений, а также имущества муниципальных унитарных предприятий, в том числе казенных) в части реализации основных средств по указанному имуществу	044	1	14	02	030	04	0000	410	7000
	Доходы от реализации иного имущества, находящегося в собственности городских округов (за исключением имущества муниципальных автономных учреждений, а также имущества муниципальных унитарных предприятий, в том числе казенных) в части реализации основных средств по указанному имуществу	044	1	14	02	033	04	0000	410	7000
8.2	**Доходы от продажи земельных участков, находящихся в государственной и муниципальной собственности (за исключением земельных участков автономных учреждений)**	**000**	**1**	**14**	**06**	**000**	**00**	**0000**	**430**	**4000**
	Доходы от продажи земельных участков, государственная собственность на которые не разграничена	900	1	14	06	010	00	0000	430	4000
	Доходы от продажи земельных участков, государственная собственность на которые не разграничена и которые расположены в границах городских округов	900	1	14	06	012	04	0000	430	4000
9.	**Штрафы, санкции, возмещение ущерба**	**000**	**1**	**16**	**00**	**000**	**00**	**0000**	**000**	**7900**
9.1	**Денежные взыскания (штрафы) за нарушение законодательства о налогах и сборах, предусмотренных статьями 116,117,118, пунктами 1 и 2 статьи 120, статьями 125,126,129,129.1,132,133,134,135,135.1 Налогового кодекса РФ**	**182**	**1**	**16**	**03**	**010**	**01**	**0000**	**140**	**100**

9.2	**Денежные взыскания (штрафы) за нарушение законодательства о применении контрольно-кассовой техники при осуществлении наличных денежных расчетов и (или) расчетов с использованием платежных карт**	**182**	**1**	**16**	**06**	**000**	**01**	**0000**	**140**	**25**
9.3	**Денежные взыскания (штрафы) за административные правонарушения в области государственного регулирования производства и оборота этилового спирта, алкогольной, спиртосодержащей и табачной продукции**	**182**	**1**	**16**	**08**	**000**	**01**	**0000**	**140**	**150**
9.4	**области обеспечения санитарно-эпидемиологического благополучия человека и законодательства в сфере защиты прав потребителей**	**141**	**1**	**16**	**28**	**000**	**01**	**0000**	**140**	**1400**
9.5	**Денежные взыскания (штрафы) за административные правонарушения в области дорожного движения**	**188**	**1**	**16**	**30**	**000**	**01**	**0000**	**140**	**3075**
9.6	**Прочие поступления от денежных взысканий (штрафов) и иных сумм в возмещение ущерба**	**000**	**1**	**16**	**90**	**000**	**00**	**0000**	**140**	**3150**
	Прочие поступления от денежных взысканий (штрафов) и иных сумм в возмещение ущерба, зачисляемые в бюджеты городских округов	182	1	16	90	040	04	0000	140	250
	Прочие поступления от денежных взысканий (штрафов) и иных сумм в возмещение ущерба, зачисляемые в бюджеты городских округов	188	1	16	90	040	04	0000	140	1400
	Прочие поступления от денежных взысканий (штрафов) и иных сумм в возмещение ущерба, зачисляемые в бюджеты городских округов	192	1	16	90	040	04	0000	140	1500
10.	**Прочие неналоговые доходы**	**000**	**1**	**17**	**00**	**000**	**00**	**0000**	**000**	**2500**
10.1	**Прочие неналоговые доходы**	**000**	**1**	**17**	**05**	**000**	**00**	**0000**	**180**	2500
	Прочие неналоговые доходы бюджетов городских округов	000	1	17	05	040	04	0000	180	2500
II.	**Безвозмездные поступления**	**000**	**2**	**00**	**00**	**000**	**00**	**0000**	**000**	**356449,42**
	Безвозмездные поступления от других бюджетов бюджетной системы Российской Федерации	**000**	**2**	**02**	**00**	**000**	**00**	**0000**	**000**	**256727,42**
1.	**Дотации бюджетам субъектов Российской Федерации и муниципальных образований**	**000**	**2**	**02**	**01**	**000**	**00**	**0000**	**151**	**12788**
1.1	**Дотации на выравнивание бюджетной обеспеченности**	**000**	**2**	**02**	**01**	**001**	**00**	**0000**	**151**	**12788**
	Дотации бюджетам городских округов на выравнивание бюджетной обеспеченности бюджетам муниципальных районов и городских округов	000	2	02	01	001	04	0000	151	12788
2.	**Субсидии бюджетам субъектов Российской Федерации и муниципальных образований (межбюджетные субсидии)**	**000**	**2**	**02**	**02**	**000**	**00**	**0000**	**151**	**85591,3**
2.1	**Субсидии бюджетам городских округов на реформирование муниципальных финансов**	**444**	**2**	**02**	**02**	**003**	**04**	**0000**	**151**	**2382,3**
2.2	**Прочие субсидии бюджетам городских округов**	**000**	**2**	**02**	**02**	**999**	**04**	**0000**	**151**	**83209**
	Субсидии нв финансирование ведомственной целевой программе "Адресная социальная помощь"	444	2	02	02	999	04	0000	151	1444
	Субсидии на улучшение питания обучающихся 1-5 классов общеобразовательных учреждений в РК	444	2	02	02	999	04	0000	151	2273

	Субсидии на оздоровление детей за счет средств бюджета Республики Карелия	444	2	02	02	999	04	0000	151	1570
	Субсидии на проведение мероприятий бюджетной целевой программы "Развитие сферы культуры в Республике Карелия до 2012 года"	444	2	02	02	999	04	0000	151	22
	Субсидии на содержание и ремонт объектов социальной и инженерной инфраструктуры	444	2	02	02	999	04	0000	151	77900
3.	**Субвенции бюджетам субъектов Российской Федерации и муниципальных образований**	**000**	**2**	**02**	**03**	**000**	**00**	**0000**	**151**	**148 899**
3.1	**Субвенции бюджетам городских округов на ежемесячное денежное вознаграждение за классное руководство (за счет средств, направляемых на финансовое обеспечение государственных гарантий прав граждан на получение общедоступного и бесплатного образования)**	**444**	**2**	**02**	**03**	**021**	**04**	**0100**	**151**	**3 892**
3.2	**Субвенции бюджетам городских округов на выполнение передаваемых полномочий субъектов Российской Федерации**	**444**	**2**	**02**	**03**	**024**	**04**	**0000**	**151**	**37 717**
	компенсации части родительской платы за содержание ребенка в муниципальном образовательном учреждениифинансовое обеспечение государственных гарантий прав граждан на получение общедоступного и бесплатного образования	444	2	02	03	024	04	0000	151	3 809
	Субвенция на осуществление госполномочий РК,предусмотренных законом №874-ЗРК"Об образовании" по социальной поддержке социального обслуживания инвалидов,предусмотренных пунктом 7 ст.3 закона(соцподдержка и соцобслуживание инвалидов) и частью2-1 ст.5 закона(компенсация затрат родителей на проезд до места учебы детей-инвалидов)	444	2	02	03	024	04	0000	151	177
	Субвенция на осуществление госполномочий РК по социальной поддержке детей-сирот,детей,осташихся без попечения родителей(за исключением ст.6 части 3 закона - жилье детям-сиротам)	444	2	02	03	024	04	0000	151	7 481
	Субвенция на осуществление госполномочий РК по социальному обслуживанию граждан пожилого возраста и инвалидов	444	2	02	03	024	04	0000	151	23 005
	Субвенция по предоставлению социальной поддержки по оплате жилой площади с отопление и освещением педагогическим работникам муниципальных образовательных учреждений,работающим и проживающим за пределами городов,предусмотренных ч.3 ст.6 закона	444	2	02	03	024	04	0000	151	134
	Субвенции на осуществление государственных полномочий РК по созданию комиссий по делам несовершеннолетних и защите их прав и орагнизации деятельности таких комиссий	444	2	02	03	024	04	0000	151	423

	Субвенция на осуществление госполномочий РК в области производства и оборота этилового спирта,алкогольной и спиртосодержащей продукции	444	2	02	03	024	04	0000	151	201
	Субвенция на осуществление госполномочий РК по предоставлению социальной поддержки социальных работников муниципальных уч-й,проживающих и работающих за пределами городов	444	2	02	03	024	04	0000	151	7
	Субвенция на осуществление госполномочий РК по регулированию цен(тарифов) на отдельные виды продукции,товаров,услуг	444	2	02	03	024	04	0000	151	35
	Субвенция на осуществление госполномочий РК по организации заготовки,переработки,хранения и обеспечения безопасности донорской крови и ее компонентов	444	2	02	03	024	04	0000	151	1 661
	Субвенция на осуществление государственных полномочий РК по организации и осуществлению деятельности по опеке и попечительству	444	2	02	03	024	04	0000	151	784
3.3	**Субвенция на обеспечение жилой площадью по договорам социального найма детей-сирот и детей,оставшихся без попечения родителей и не имеющих закрепленного за ними жилого помещения**	**444**	**0**	**02**	**03**	**026**	**04**	**0000**	**151**	**1 001**
3.4	**Субвенции бюджетам городских округов на содержание ребенка в семье опекуна и приемной семье, а также вознаграждения, причитающегося приемному родителю**	**444**	**2**	**02**	**03**	**027**	**04**	**0000**	**151**	**6 753**
3.5	**Субвенции на денежные выплаты медперсоналу ФАП,врачам,фельдшерам и медсестрам "Скорой медпомощи"**	**444**	**2**	**02**	**03**	**055**	**04**	**0000**	**151**	**2 785**
3.6	**Прочие субвенции бюджетам городских округов**	**444**	**2**	**02**	**03**	**999**	**04**	**0000**	**151**	**96 751**
	Субвенции на финансовое обеспечение прав граждан на получение бесплатного образования	444	2	02	03	999	04	0000	151	96 751
4.	**Иные межбюджетные трансферты**	**000**	**2**	**02**	**04**	**000**	**00**	**0000**	**151**	**287**
4.1	Межбюджетные трансферты, передаваемые бюджетам городских округов на обеспечение равного с Министерством внутренних дел Рооийской Федерации повышения денежного довольствия сотрудникам и заработной платы работникам подразделений милиции общественной безопасности и социальных выплат	444	2	02	04	005	04	0000	151	220
4.2	Межбюджетные трансферты, передаваемые бюджетам городских округов на комплектование книжных фондов библиотек муниципальных образований	444	2	02	04	025	04	0000	151	67
5.	**Прочие безвозмездные поступления от других бюджетов бюджетной системы**	**444**	**2**	**02**	**09**	**000**	**00**	**0000**	**151**	**9 162,12**

	Прочие безвозмездные поступления в бюджеты городских округов от бюджетов территориальных фондов обязательного медицинского страхования	444	2	02	09	074	04	0000	151	9 162,12
6.	**Прочие безвозмездные поступления**	**444**	**2**	**07**	**00**	**000**	**00**	**0000**	**180**	**99 722,00**
6.1	Прочие безвозмездные поступления в бюджеты городских округов	444	2	07	04	000	04	0000	180	99 722,00
	Всего доходов									**828 500,52**

Приложение №10
к решению Совета Костомукшского городского округа
от 24 июня 2010г. № -СО

Перечень
расходов по подразделу 0111 "Обслуживание муниципального долга"

№	Наименование	План на 2010 год
1	Процентные платежи по муниципальному долгу	**12 884,0**
	ИТОГО	**12 884,0**

Перечень
расходов по подразделу 0112 "Резервные фонды"

№	Наименование	План на 2010 год
1	Резервный фонд администрации	**50**
2	Резервный фонд ГОиЧС	**50**
	ИТОГО	**100**

Перечень
расходов по подразделу 0114 "Другие общегосударственные вопросы"

№	Наименование	План на 2010 год
1	МУ "Строительное жилищное агенство"	**6183,1**
2	МУ "КУМС"	**5787,4**
3	Реализация полномочий по управлению муниципальной собственностью	**7277,8**
4	Представительские расходы	**150,7**
5	Проведение городских мероприятий	**266,0**
6	Участие в международных экономических проектах	**100,0**
7	Расходы на судебные издержки администрации	**100,0**
8	Деятельность призывной комиссии	**60,0**
9	Поддержка комитета солдатских матерей	**10,0**
10	Взносы в ассоциацию городов Северо-запада	**16,0**
11	Взносы в ассоциацию муниципальных образований РК	**30,0**
12	Услуга по информационной продукции радиовещания (ООО "Костомукша-Медиа")	**200,0**
13	Услуга по информационной продукции телевещания (ООО ТК "Синема")	**400,0**
14	Поддержка отделения УФМС РФ по РК г.Костомукша	**290,0**
15	Участие в высиавке "Экономика Республики Карелия вчера, сегодня, завтра"	**30,0**
	ИТОГО	**20 901,0**

Приложение № 11
к решению Совета Костомукшского городского округа
от " 24 " июня 2010г № -СО

Программа муниципальных заимствований
муниципального образования "Костомукшский городской округ"
на 2010 год

тыс. руб.

№ п/п	Виды муниципальных заимствований	Сумма
1.	**Бюджетные кредиты, полученные от других бюджетов бюджетной системы Российской Федерации**	**-40 640,0**
	привлечение средств	40 000,0
	погашение средств	80 640,0
2.	**Кредиты, полученные в валюте Российской Федерации от кредитных организаций**	**12 700,0**
	привлечение средств	105 000,0
	погашение средств	92 300,0
3.	**Итого государственные внутренние заимствования**	**-27 940,0**
	привлечение средств	145 000,0
	погашение средств	172 940,0

Приложение № 12
к решению Совета Костомукшского городского округа
от "24 "июня 2010г. № -СО

Источники финансирования дефицита бюджета муниципального образования "Костомукшский городской округ" в 2010 году

(тыс. руб.)

№	Наименование групп, подгрупп, статей, подстатей, элементов, программ (подпрограмм), кодов экономической классификации источников внутреннего финансирования дефицита бюджетов	Код бюджетной классификации								Сумма
		Администратор	Группа	Подгруппа	Статья	Подстатья	Элемент	Программа	Эк. кл.	
1.	**Кредиты кредитных организаций в валюте Российской Федерации**	**444**	**01**	**02**	**00**	**00**	**00**	**0000**	**000**	**12 700,0**
1.1.	Получение кредитов от кредитных организаций в валюте Российской Федерации	444	01	02	00	00	00	0000	700	105 000,0
	Получение кредитов от кредитных организаций бюджетами городских округов в валюте Российской Федерации	*444*	*01*	*02*	*00*	*00*	*04*	*0000*	*710*	***105 000,0***
1.2.	Погашение кредитов, предоставленных кредитными организациями в валюте Российской Федерации	444	01	02	00	00	00	0000	800	92 300,0
	Погашение бюджетами городских округов кредитов, предоставленных кредитными организациями в валюте Российской Федерации	*444*	*01*	*02*	*00*	*00*	*04*	*0000*	*810*	***92 300,0***
2.	**Бюджетные кредиты от других бюджетов бюджетной системы Российской Федерации**	**444**	**01**	**03**	**00**	**00**	**00**	**0000**	**000**	**-40 640,0**
1.1	Получение бюджетных кредитов от других бюджетов бюджетной системы Российской Федерации в валюте Российской Федерации	*444*	*01*	*03*	*00*	*00*	*00*	*0000*	*700*	***40 000,0***
	Получение кредитов от других бюджетов бюджетной системы Российской Федерации бюджетами городских округов в валюте Российской Федерации	*444*	*01*	*03*	*00*	*00*	*04*	*0000*	*710*	***40 000,0***
1.2	Погашение бюджетных кредитов, полученных от других бюджетов бюджетной системы Российской Федерации в валюте Российской Федерации	*444*	*01*	*03*	*00*	*00*	*00*	*0000*	*800*	***80 640,0***
	Погашение бюджетами городских округов бюджетных кредитов, полученных от других бюджетов бюджетной системы Российской Федерации в валюте Российской Федерации	*444*	*01*	*03*	*00*	*00*	*04*	*0000*	*810*	***80 640,0***
3.	**Изменение остатков средств на счетах по учету средств бюджета**	**444**	**01**	**05**	**00**	**00**	**00**	**0000**	**000**	**14 812,63**
3.1.	Увеличение остатков средств бюджетов	444	01	05	00	00	00	0000	500	973 500,52
	Увеличение прочих остатков средств бюджетов	444	01	05	02	00	00	0000	500	973 500,52
	Увеличение прочих остатков денежных средств бюджетов	444	*01*	*05*	*02*	*01*	*00*	*0000*	*510*	*973 500,52*
	Увеличение прочих остатков денежных средств бюджетов городских округов	444	*01*	*05*	*02*	*01*	*04*	*0000*	*510*	*973 500,52*
3.2.	Уменьшение остатков средств бюджетов	444	01	05	00	00	00	0000	600	988 313,15
	Уменьшение прочих остатков средств бюджетов	444	01	05	02	00	00	0000	600	988 313,15
	Уменьшение прочих остатков денежных средств бюджетов	444	*01*	*05*	*02*	*01*	*00*	*0000*	*610*	***988 313,15***
	Уменьшение прочих остатков денежных средств бюджетов городских округов	444	*01*	*05*	*02*	*01*	*04*	*0000*	*610*	***988 313,15***
	Итого источников внутреннего финансирования дефицита									**-13 127,37**

Приложение №13 к решению
Совета Костомукшского городского округа
от 24 июня 2010 год

Межбюджетные трансферты из бюджета Республики Карелия на 2010 год

тыс.руб.

	наименование	Всего на 2010 год
	Дотации	**12788,00**
1	Дотация на выравнивание бюджетной обеспеченности	12788,00
	Субвенции	**148899,00**
2	на финансовое обеспечение государственных прав граждан на получение общедоступного образования	96751,00
3	на финансовое обеспечение государственных прав граждан на получение общедоступного образования в части ежемесячного денежного вознаграждения за классное руководство (ср-ва РФ и РК)	3892,00
4	на обеспечение мер социальной поддержки и социального обслуживания инвалидов в соответствии с законом РК "Об образовании"	177,00
5	на обеспечение мер социальной поддержки по оплате жилой площади с отоплением и освещением педагогоическим работникам муниципальных образовательных учреждений,работающим и проживающим за пределами городов	134,00
6	на финансовое обеспечение полномочий по образованию деятельности комиссии по делам несовершеннолетних и защите их прав	423,00
7	на финансовое обеспечение социальной поддержки детей-сирот: содержание детей-сирот,детей,оставшихся без попечения родитлей,находящихся в учреждениях для детей-сирот(Детский дом)	7198,00
8	на финансовое обеспечение социальной поддержки детей-сирот: содержание детей-сирот(опекунское пособие,оплата труда приемным родителям,содержание ребенка в приемной семье)	6753,00
9	на финансовое обеспечение социальной поддержки детей-сирот: содержание детей-сирот(вознаграждение опекуну-попечителю)	283,00
10	на организацию и осуществление деятельности по опеке и попечительству	784,00
11	на финансовое обеспечение социального обслуживания граждан пожилого возраста и инвалидов,граждан,находящихся в трудной жизненной ситуации	23005,00
12		201,00
13	на обеспечение жилой площадью по договорам социального найма детей-сирот и детей,оставшихся без попечения родителей и не имеющих закрепленного за ними жилья	1001,00
14	Субвенции на обеспечение социальной поддержки социальных работников муниципальных учреждений,работающих и проживающих за пределами городов	7,00
15	на осуществление полномочий по регулированию цен(тарифов) на отдельные виды продукции,товаров и услуг	35,00
16	на организацию заготовки переаботки и хранения донорской крови и ее компонентов	1661,00
17	на денежные выплаты медперсоналу ФАП,врачам,фельдшерам и медсестрам "Скорой медицинской помощи"	2785,00
18	на финансирование расходов,связанных с предоставлением компенсации части родительской платы за содержание ребенка в муниципальном образовательном учреждении	3809,00
	Субсидии	**85591,30**
19	на проведение мероприятий бюджетной целевой программы "Адресная социальная помощь"	1444,00
20	на улучшение питания обучающихся 1-5 классов образовательных уч-й в Республике Карелия	2273,00
21	на проведение оздоровительной кампании детей	1570,00
22	на проведение мероприятий бюджетной целевой программы "Развитие сферы культуры в РК до 2012 года"	22,00
23	на реформирование муниципальных финансов на 2010 год	2382,30
24	на содержание и ремонт объектов социальной и инженерной инфраструктуры	77900,00
	иные межбюджетные трансферты	**287,00**
25	Иные межбюджетные трансферты на обеспечение равного с МВД РФ повышения денежного довольствия сотрудникам заработной платы работникам подразделения милиции общественной безопасности	220,00
26	на комплектование книжных фондов библиотек муниципальных образований	67,00
	Прочие безвозмездные поступления от других бюджетов бюджетной системы	**9162,12**
27	на финансовое обеспечение оказания дополнительной медицинской помощи,оказываемой участковыми врачами-терапевтами,участковыми медсестрами	9162,12
	Всего по плану	**256 727,42**

Утверждено
решением Совета Костомукшского
городского округа
от 24 июня 2010 г. № ____ -СО

Программа по энергосбережению и повышению энергетической эффективности МУП ЖКХ МО «Костомукшский городской округ», тарифы на товары и услуги которых подлежат установлению Государственным комитетом Республики Карелия по энергетике и регулированию тарифов

г. Костомукша
2010 г.

Содержание

Введение

Паспорт программы

1. Общая характеристика организации

2. Основные причины низкой энергоэффективности производства

3. Цели, задачи, этапы реализации Программы

4. Система программных мероприятий

5. Механизм реализации Программы

5.1. График реализации мероприятий Программы

5.2. Ресурсное обеспечение Программы

6. Мониторинг реализации Программы

6.1. Основные целевые показатели в области энергосбережения

6.2. Оценка реализации Программы

Паспорт Программы

Наименование программы	**Программа по энергосбережению и повышению энергетической эффективности**
Основание для разработки программы	1. Федеральный закон от 23 ноября 2009 года № 261 – ФЗ "Об энергосбережении и о повышении энергетической эффективности и о внесении изменений в отдельные законодательные акты Российской Федерации" , статья 14 2. Постановление № 14 от 26 марта 2010 года Государственного комитета Республики Карелия по энергетике и регулированию тарифов
Заказчик программы	Администрация Костомукшского городского округа
Основные разработчики программы	МУП ЖКХ МО « Костомукшский городской округ»
Основная цель программы	Снижение энергопотребления при оказании коммунальных услуг населению
Основные задачи программы	1. Снижение потребления электроэнергии при производстве питьевой воды. 2. Снижение потребления электроэнергии при перекачке стоков. 3. Снижение потерь тепловой энергии при доставке ресурса потребителям
Основные направления программы	1. Модернизация оборудования.

	2. Внедрение диспетчеризации пообъектной диспетчеризации для оперативного контроля. 3. Внедрение систем автоматического регулирования параметров тепловой энергии в жилых домах. 4. Монтаж общедомовых приборов учета коммунальных ресурсов.
Объемы финансирования программы, *всего, в том числе по годам*	**2010 – 500,0 тыс.руб** **2011 – 11 946,67 тыс. руб** **2012 – 10 877,67 тыс. руб** **2013 – 6 969,13 тыс.руб** **2014 – 6 969,13 тыс.руб** **ИТОГО: 37 262,6 тыс.руб**
Период и этапы реализации программы, *в том числе количество мероприятий*	**2010 - 1 мероприятие** **2011 – 7 мероприятий** **2012 – 6 мероприятий** **2013 – 2 мероприятия** **2014 – 2 мероприятия**
Основные исполнители программы	МУП ЖКХ, подрядные организации, определяемые результатами тендерных конкурсов
Ожидаемые конечные результаты	1.Снижение объемов потребления электроэнергии при перекачке воды и стоков. 2. Снижение потребления тепловой энергии на отопление жилого фонда и подготовку горячей воды
Контроль реализации программы	Совет Костомукшского городского округа 2 раза в год

1. Общая характеристика организации на 01.01.2010

Полное наименование организации (согласно учредительному документу)	Муниципальное унитарное предприятие жилищного и коммунального хозяйства муниципального образования «Костомукшский городской округ» (МУП ЖКХ МО «Костомукшский городской округ»)
Фамилия, имя, отчество, должность руководителя организации	Михайленко Александр Владимирович
Почтовый, юридический адрес организации, телефон, факс, адрес электронной почты	186930, РК, Костомукша, Первооткрывателей, д.3, а/я 23 тел: (81459) 51433; факс: (81459) 70700 e-mail: main@kostgkh.onego.ru
Основные подразделения и службы организации: 1.Управление. 2.Служба водоснабжения и канализации СВиК: 1) Участок ВОС, в том числе: а) насосная станция I подъема; б) водоочистная станция, насосная станция II	 41 126 47

подъема. 2) Участок КОС: а) канализационные очистные сооружения; б) городские канализационные станции. 3) Участок обслуживания наружных сетей (УОНС). 3. Служба тепловых сетей (СТС).	2 45 55 47 8 21 38
Среднегодовая численность работников организации по регулируемому виду деятельности, в том числе - производственного персонала по подразделениям; - аппарата управления.	221 190 31
Собственник имущества, используемого при осуществлении регулируемого вида деятельности	КУМС г. Костомукша
Способ пользования, владения или распоряжения имуществом, используемого при осуществлении регулируемого вида деятельности	Хозяйственная аренда

Анализ финансово- хозяйственной деятельности
по регулируемому виду деятельности

Проводится анализ основных финансовых и хозяйственных показателей организации по регулируемому виду деятельности за предшествующий 3-х летний период:

Основные показатели
финансово- хозяйственной деятельности организации
за предшествующий период (например, за период 2007-2009 гг.)

Таблица 1.

Показатели	**Вид деятельности**	**Единица измерения**	**2007 год**	**2008 год**	**2009 год**	**2009 год в % к 2007 году**
Тарифы на товары и услуги по регулируемому виду деятельности (тепло,вода,стоки)	теплоэнергия водоснабжение (насел.) водоснабжение (прочие) водоотведение (насел.) водоотведение (прочие)	руб./ед.	877,92 7,60/6,99/6,70 9,56 8,26/7,60/7,29 10,41	995,85 7,72 10,90 8,40 11,65	1335,09/1267,69 9,42 12,55 10,25 13,43	1,44 1,24 1,31 1,24 1,29
Объем работ и услуг по регулируемому виду деятельности в натуральном выражении	теплоэнергия водоснабжение водоотведение	тыс.Гкал. тыс.м3 тыс.м3	205,8 5171,8 3707,9	196,7 5050,5 3654,2	190,9 5033,2 3596,0	0,93 0,97 0,97
Объем инвестиций по регулируемому виду деятельности		тыс. руб.	0	0	0	0
Средняя заработная плата производственного персонала		руб.	14797	19634	20809	1,41

Среднегодовая численность производственного персонала		ед.	356	229	221	0,62
Финансовый результат по регулируемому виду деятельности (прибыль+, убыток -)		тыс.руб.	-38288	-14379	-19849	0,52

Основные результаты
по направлениям Программы за предшествующий период
(за период 2009 гг.).

Таблица 2.

Основные направления	**Основные мероприятия**	**Результат**
Внедрение энергосберегающего оборудования	1. Внедрение частотных регулируемых преобразователей (ЧРЭП) на канализационных насосных станциях.	Снижение затрат электроэнергии на перекачку стоков, оптимизация работы оборудования
Модернизация оборудования	1.Замена насосных агрегатов канализационных насосных станций.	Достижение большей производительности при снижении затрат электроэнергии
	2. Замена рабочего колеса насосного агрегата насосной станции I подъема ВОС	Снижение затрат электроэнергии на перекачку поднятой воды
Внедрение новых реагентов при очистке поднимаемой воды	Замена сернокислого алюминия Al_2SO_3 на Аква-аурат	Увеличение межпромывочного цикла сеток контактных осветлителей, снижение электропотребления при циклах промывки
Итого		**Снижение потребления э/э в 2009 по отношению к 2008 на 96507 кВт*час**

2. Основные причины низкой энергоэффективности производства

Таблица 4.

№	**Наименование проблемы**	**Описание проблемы** ***(с использованием количественных характеристик-показателей)***	**Пути решения**
1	**2**	**3**	**4**
		Водоснабжение	
1.	Высокое потребление электроэнергии при перекачке поднимаемой воды из оз .Каменное.	1. Не оптимизированы режимы работы технологического оборудования. Удельное потребление электроэнергии составляет: по поднятой воды из оз. Каменное: 2008 год – 0,57 кВт/м^3 2009 год – 0, 55 кВт/м^3	Замена электропривода насосного агрегата в насосной станции I подъема.
2.	Не рациональное использование воды	Слив накопительной воды в канализацию	Сбор воды в пробоотборниках и отвод ее в систему очистки

	в пробоотборных точках.	Потери воды 18 615 $м^3$/год	
Водоотведение			
3.	Высокое потребление электроэнергии при перекачке и технологической обработке стоков.	Низкопроизводительное оборудование, ведущее к неоправданным затратам электроэнергии. Устаревшая технология очистки стоков Удельное потребление электроэнергии по переработке и утилизации стоков: 2008 год – 0,57 кВт/ $м^3$ 2009 год – 0,595 кВт/ $м^3$ Расчетный перерасход электроэнергии – 320 256 кВт*час в год	Замена насосного оборудования. Изменение технологии обработки стоков Оптимизация режимов работы оборудования канализационных насосных станций
Водоснабжение и водоотведение			
4.	Отсутствие оперативного контроля работы оборудования: 1.Насосных станций по подъему и подаче питьевой воды на город 2.Канализационных насосных станций 3.Нарушение оптимального режима работы технологического оборудования ВОС, КОС, КНС	Высокий уровень риска из-за человеческого фактора. Излишний персонал контроля технологических процессов на насосных станциях.	Монтаж систем контроля и диспетчеризации с применением современных информационных технологий (GSM, GPRS)
Теплоснабжение			
5.	Потери тепловой энергии в сетях отопления и горячего водоснабжения жилых домов	Выход из строя и отсутствие систем автоматического регулирования по поддержанию необходимых параметров сети отопления и ГВС в жилых домах. Износ внутридомовых инженерных сетей. Плохая изоляция трубопроводов теплоносителя. 1.Расчетный перерасход тепла по отоплению при температурном графике 95-70ºС в домах «русской» застройки - 5 548 Гкал/год 2. Расчетный перерасход тепла по отоплению при температурном графике 105-70ºС в домах «русской» застройки – 1 807	Монтаж современных систем автоматического регулирования. Оптимизация работы систем автоматического регулирования сетей отопления и ГВС жилых домов. Теплоизоляция трубопроводов ГВС. Установка приборов учета в жилых домах

		Гкал/год. 3. Расчетный перерасход тепловой энергии на ГВС из-за отсутствия приборов автоматики и регулирования (41 дом) – 8 306 Гкал/год 4. Расчетный перерасход тепловой энергии на ГВС за счет допустимого снижения температуры горячей воды на 5ºС в ночное время – 2202 Гкал/год 5. Расчетные потери тепловой энергии из-за отсутствия или нарушения изоляции трубопроводов горячего водоснабжения в жилых домах (протяженность составляет 20 600 м) – 6837 Гкал/год	

3. Цели, задачи, этапы реализации Программы

Определяется основная цель повышения энергетической эффективности производства и задачи по ее реализации, в том числе направленные на решение конкретных проблем.

4. Система программных мероприятий

Разрабатываются мероприятия в рамках требований к программам по энергосбережению и повышению энергетической эффективности, направленные на решение конкретной задачи. В таблице указываются основные мероприятия и определяются показатели, характеризующие достижения в области энергосбережения и повышения энергоэффективности. По достигнутым значениям показателей будет определяться степень решения проблем, достижения задачи.

Основные программные мероприятия

Таблица 5

Мероприятия	**Объект внедрения**	**Объёмы финансирования**	**Сроки реализации**	**Ответственный исполнитель**	**Показатель, характеризующий повышение энергоэффективности**
1	**2**	**3**	**4**	**5**	**6**
Водоснабжение					

1. Замена электродвигателя насоса насоса Д1250/125 с N=630 кВт на N = 500 кВт	Насосная станция I -го подъема ВОС	1. Обмен с ОАО «Карельский окатыш» 2. Приобретение – 500 тыс. руб	31.12.2010	Михайленко А.В.	Экономия электроэнергии. Расчетная экономия – 175 200 кВт*час в год
2. Сбор воды из пробоотборных точек ВОС	Сети ВОС	44,080 тыс.руб	31.12.2011	Михайленко А.В.	Расчетная экономия воды 18 615 $м^3$/год
Водоотведение					
3. Замена эрлифтных установок погружными насосами ZENIT DRAGA DGE 200|2| G50H – 16 штук	КОС	660 тыс. руб	31.12.2011	Михайленко А.В.	Экономия электроэнергии. Расчетная экономия – 320 256 кВт*час в год
Водоснабжение и водоотведение					
4.Комплексн-ая диспетчеризация, обвязка технологических линий средствами измерений, контроля, автоматики, регулирования с передачей данных на центральный пульт	ВОС, КОС, городские КНС	2 500 тыс. руб	31.12.2012	Михайленко А.В.	Высвобождение работников, исключение человеческого фактора при ведении технологии очистки, воды, стоков, утилизации отходов
1	**2**	**3**	**4**	**5**	**6**
Отопление и горячее водоснабжение					
5.Монтаж комплектов приборов и регуляторов температуры систем отопления жилых домов для снижения температуры теплоносителя в ночное время.	Жилой фонд. Теплопункты	4 613 тыс.руб	31.12.2012	Михайленко А.В.	Расчетная экономия тепловой энергии за отопительный период 12898 Гкал/год

6. Монтаж приборов автоматики и регулирования в системах ГВС жилых домов для поддержания нормального температурного режима ГВС и для нормированного снижения температуры горячей воды в ночное время.	Жилой фонд. Теплопункты	1 069 тыс. руб	31.12.2011	Михайленко А.В.	Расчетная экономия тепловой энергии по 2-м факторам регулирования 10 508 Гкал/год
7.Восстановление теплоизоляции магистральных трубопроводов горячего водоснабжения в технических этажах жилых домов.	Жилой фонд. Сети ГВС	3176,520 тыс.руб	31.12.2014	Управляющие компании Администрация муниципального образования	Расчетная экономия тепловой энергии 6 837 Гкал/год
8.Проектирование, комплектование, монтаж узлов учета тепловой энергии на отопление и ГВС жилого фонда города (130 жилых домов)	Жилой фонд(130 ж.д.).Тепло-пункты	24 700,0	31.12.2014	Управляющие компании Администрация муниципального образования	

5. Механизм реализации Программы

5.1. График реализации мероприятий программы

Руководитель предприятия организует работу структурных подразделений по достижению показателей, характеризующих решение проблем.

Для координации деятельности ответственных исполнителей Программы и работы структурных подразделений создается рабочая группа и разрабатывается график реализации мероприятий Программы. В графике определяются дата и ответственные исполнители планируемых мероприятий.

График реализации мероприятий Программы ежегодно утверждается руководителем организации.

Руководитель организации обеспечивает полугодовой контроль реализации Программы в части программных мероприятий и показателей, характеризующих решение проблем.

Ежегодно проводится мониторинг реализации Программы.

5.2. Ресурсное обеспечение программы

Основные источники средств для реализации Программы

Таблица 6 (тыс. руб)

Источники финансирования	2010 год	2011 год	2012 год	2013 год	2014 год	ИТОГО
Собственные средства предприятия	500,0 (1)	22,04(2) 330,0(3) 576,625(5)	22,04(2) 330,0(3) 576,625(5)	-	-	3426,33

		1069,0(6)				
Кредиты коммерческих банков		1250,0(4) 576,625(5)	1250,0(4) 576,625(5)			3653,25
Инвестиции, в т.ч. средства местного бюджета		238,239(7) 3087,5(8)	238,239(7) 3087,5(8)	238,239(7) 3087,5(8)	238,239(7) 3087,5(8)	13302,956
Средства собственников жилых помещений, в т.ч. муниципалитета		1153,25(5) 555,891(7) 3087,5(8)	1153,25(5) 555,891(7) 3087,5(8)	555,891(7) 3087,5(8)	555,891(7) 3087,5(8)	16880,064
ИТОГО	500,0	11946,67	10877,67	6969,13	6969,13	**37262,6**

Примечание. В скобках - обозначение номера мероприятия

Финансовое обеспечение Программы

Таблица 7(тыс. руб)

	Программные мероприятия	**2010 год**	**2011 год**	**2012 год**	**2013 год**	**2014 год**	**ИТОГО**
1.	**Замена электродвигателя насоса насоса Д1250/125 с N=630 кВт на N = 500 кВт**	**500,0**	**-**	**-**	**-**	**-**	**500,0**
2.	**Сбор воды из пробоотборных точек ВОС.**	**-**	**22,04**	**22,04**	**-**	**-**	**44,080**
3.	**Замена эрлифтных установок погружными насосами ZENIT DRAGA DGE 200|2| G50H – 16 штук.**	**-**	**330,0**	**330,0**	**-**	**-**	**660,0**
4.	**Комплексная диспетчеризация, обвязка технологических линий средствами измерений, контроля, автоматики, регулирования с передачей данных на центральный пульт**	**-**	**500,0**	**2000,0**	**-**	**-**	**2 500,0**
5.	**Монтаж комплектов приборов и регуляторов температуры систем отопления жилых домов для снижения температуры теплоносителя в ночное время.**	**-**	**2306,5**	**2306,5**	**-**	**-**	**4 613,0**
6.	**Монтаж приборов автоматики и регулирования в системах ГВС жилых домов для поддержания нормального**	**-**	**1069,0**	**-**	**-**	**-**	**1069,0**

	температурного режима ГВС и для нормированного снижения температуры горячей воды в ночное время.						
7.	**Восстановление теплоизоляции магистральных трубопроводов горячего водоснабжения в технических этажах жилых домов.**	**-**	**794,13**	**794,13**	**794,13**	**794,13**	**3176,52**
8.	**Проектирование, комплектование, монтаж узлов учета тепловой энергии на отопление и ГВС жилого фонда города**	**-**	**6175,0**	**6175,0**	**6175,0**	**6175,0**	**24700,0**

6. Мониторинг реализации Программы

Для проведения мониторинга реализации Программы оцениваются показатели в области энергосбережения и повышения энергетической эффективности согласно перечню в приложении № 1 к требованиям к программа по энергосбережению. Перечень утверждённых руководителем организации целевых показателей прилагается к Программе.

6.1. Основные целевые показатели в области энергосбережения и повышения энергетической эффективности.

Таблица 8

Показатели	**Единица измерения**	**2009 год факт**	**2010 год оценка**	**2011 год прогноз**	**2012 год прогноз**	**2013 год прогноз**	**2014 год прогноз**	**2014 год в % к 2009 году**
Электроэнергия	**кВт*час/год**							
Очищенная питьевая вода	**$м^3$/год**							
Тепловая энергия	**Гкал /год**							

6.2. Оценка реализации Программы

Оценка реализации Программы проводится по всем разработанным мероприятиям, направленным на решение проблем, изложенных в разделе 2.

Степень реализации мероприятий определяется в зависимости от достигнутого значения показателя, характеризующего решение проблемы.

Таблица 9

Мероприятие 1._____

Основной показатель / показатели	**2009 год факт**	**2010 год**	**2011 год**	**2012 год**	**2013 год**	**2014 год**

Мероприятие 2._____

Основной показатель / показатели	**2009 год факт**	**2010 год**	**2011 год**	**2012 год**	**2013 год**	**2014 год**

Мероприятие 3._____

Основной показатель / показатели	**2009 год факт**	**2010 год**	**2011 год**	**2012 год**	**2013 год**	**2014 год**

Мониторинг реализации Программы проводится по итогам каждого года и представляет собой сбор и оценку следующих параметров:

1. Достигнутых показателей, характеризующих решение проблем;
2. Фактических значений целевых показателей в области энергосбережения и повышения энергетической эффективности;
3. Количества реализованных мероприятий;
4. Объема финансовых ресурсов.

Директор предприятия А.В.Михайленко

Главный инженер предприятия С.Н. Третьяков

Начальник СТС Г.С. Козорезов

Начальник СВ и К А.Н. Терехин

Начальник АПО В.В. Демченко

Начальник БП и Б С.А. Плюйко

Гл. бухгалтер В.Р. Шпак

СОДЕРЖАНИЕ

Раздел I. Анализ социально-экономического положения моногорода и результат диагностики его состояния……4

1.1. Анализ демографической ситуации, трудовых ресурсов, ситуации на рынке труда и в сфере занятости населения моногорода……4

1.2. Анализ финансово-экономического положения и технологических связей градообразующего предприятия. Выявление критических рисков……. 8

1.3. Местная промышленность и малый бизнес. Характеристика экономического состояния и диагностика платежеспособного спроса на работы (услуги) этого сектора…….. 10

1.4. Социальная и техническая инфраструктура. Анализ кадровой и материально-технической и финансовой обеспеченности в сфере здравоохранения, образования, ЖКХ, транспорта и других системообразующих отраслях социальной сферы……... 15

1.5. Модель финансовых потоков моногорода…… 31

1.6. Анализ состояния бюджетной системы моногорода, в том числе доходной базы, выявление критических рисков для исполнения бюджетных обязательств…… 34

1.7. SWOT - анализ конкурентоспособности г.Костомукша……. 35

Раздел II. Выбор целей и разработка сценариев будущего……... 37

2.1. Цели и задачи развития города……... 37

2.2. Разработка возможных сценариев реализации целей плана, согласование со стратегией развития региона…….. 39

Раздел III. Система реализуемых мероприятий……....40

3.1. Модернизация градообразующего предприятия……...40

3.2. Развитие местной промышленности и малого бизнеса……... 43

3.3. Создание новых бизнес-структур и привлечение инвестиций……46

3.4. Создание условий для развития туризма……48

3.5. Развитие социальной инфраструктуры……...51

3.6. Развитие и модернизация инженерной инфраструктуры…… 52

3.7. Обучение и повышение квалификации населения (профессиональная мобильность)……...57

3.8. Услуги по поиску работы (служба занятости)……..... 58

3.9. Субсидии на оплату труда и на найм новых сотрудников……59

3.10. Трудоустройство в муниципальном секторе (ЖКХ, транспорт, образование, здравоохранение и т.д.)……..60

3.11. Переподготовка, временная занятость молодежи……..60

Раздел IV. Система управления программой……...61

4.1. Создание системы управления или специального органа для управления реализацией комплексного плана модернизации……61

Раздел V. Паспорт мероприятий…….....63

Раздел VI. Ожидаемые результаты……63

Приложение «Паспорт мероприятий»…….64-72

Раздел I. Анализ социально-экономического положения моногорода и результат диагностики его состояния

1.1. Анализ демографической ситуации, трудовых ресурсов, ситуации на рынке труда и в сфере занятости населения моногорода

Костомукшский городской округ находится на северо-западе Республика Карелия, граничит с Калевальским, Муезерским районами Республики Карелия и с Финляндией. Расстояние до республиканского центра (г. Петрозаводск) – 500 км, г. Санкт-Петербурга – около 1000 км, до границы с Финляндией (пропускной пункт Люття – Вартиус) – 35 км. Протяжённость государственной границы на территории округа составляет 114 км. Общая протяжённость транспортных путей (железная дорога и автомобильные дороги с твёрдым покрытием) – 330 км. Город является узловым центром Архангельского транспортного коридора, связывающего территории Северо-западного федерального округа со странами Скандинавии. Костомукшский округ занимает площадь 4046 км^2 (2% территории Карелии). В административном отношении городской округ включает в себя 7 населённых пунктов: г. Костомукша, д. Ладвозеро, д. Поньгогуба, д. Толлорека, пос. Заречный, д Вокнаволок. Центр округа – г. Костомукша.

1.1.1. Численность и возрастной состав населения

Численность населения округа по состоянию на 1 января 2010 года составила 30241человек. В округе на 1 тыс.населения приходится 311 пенсионеров и инвалидов (численность получателей пенсии по состоянию на 01.01.2010г. составила 9391 чел).

Возрастной состав населения моногорода и его динамика

	Возраст	Численность, чел		
		на 1 января 2007 года	на 1 января 2008 года	на 1 января 2009 года
	Все население	**30489**	**30443**	**30296**
	От 0 до 7 лет;	2304	2320	2371
	От 8 до 13 лет;	1671	1623	1561
	От 14 до 17 лет;	1662	1417	1278
	От 18 до 19 лет;	1139	898	689
	От 20 до 29 лет;	5665	5756	5701
	От 30 до 39 лет;	4069	4204	4368
	От 40 до 49 лет;	6648	6254	5748
	От 50 до 54 лет;	3102	3250	3426
	От 55 до 59 лет;	2056	2308	2515
	От 60 до 64 лет;	661	868	1085
	От 65 до 69 лет;	728	674	602
	От 70 и старше	784	871	952
	Из общей численности население:			
	от 0-14 лет	4290	4268	4240
	от 0-17 лет	5637	5360	5210
	моложе трудоспособного возраста	4685	4584	4562
	трудоспособного возраста	**22505**	**22171**	**21714**
	старше трудоспособного возраста	3299	3688	4020
	Средний возраст населения	**35,2**	**35,8**	**36,4**

За последние годы численность населения незначительно, но сокращается. Основная причина – миграционный отток населения. В течение последних лет число выбывших превышало число прибывших. Но при этом следует отметить, что в округе за последние годы наблюдается положительный естественный прирост населения.

Динамика изменения естественного и миграционного движения населения

Показатель	ед. измер.	Годы		
		2007 год	2008 год	2009 год
Среднегодовая численность	**чел.**	**30466**	**30369,5**	**30268,5**
Число родившихся	чел.	280	315	354
Число умерших	чел.	221	245	256
Естественный прирост	**чел.**	**59**	**70**	**98**
Естест.прирост/1000жителей	чел.	1,9	2,3	3,2
Прибыло	чел.	698	711	551
Выбыло	чел.	803	928	704
Миграционный прирост	**чел.**	**-105**	**-217**	**-153**
Мигр. прирост/1000 жителей	чел.	-3,4	-7,1	-5,1

В соответствии с прогнозом среднегодовая численность населения будет незначительно уменьшаться: по оценке в 2010 году достигнет 30,15 тыс.чел., в 2011г – 30,03 тыс.чел., в 2012г – 29,99 тыс.чел.

1.1.2. Трудовой потенциал

По социально-демографическим группам население по состоянию на 1 января 2009 года распределено следующим образом:

- Моложе трудоспособного возраста – 4562 чел (15%);
- Трудоспособного возраста – 21714 чел (71,7%);
- Старше трудоспособного возраста – 4020 чел (13,3%).

Округ отличается высоким удельным весом лиц трудоспособного возраста (71,7%), по Республике Карелия по состоянию на 1 января 2009 года население моложе трудоспособного возраста составляет 15,9 %, трудоспособного возраста – 64,8 %, старше трудоспособного возраста – 19,3 %.

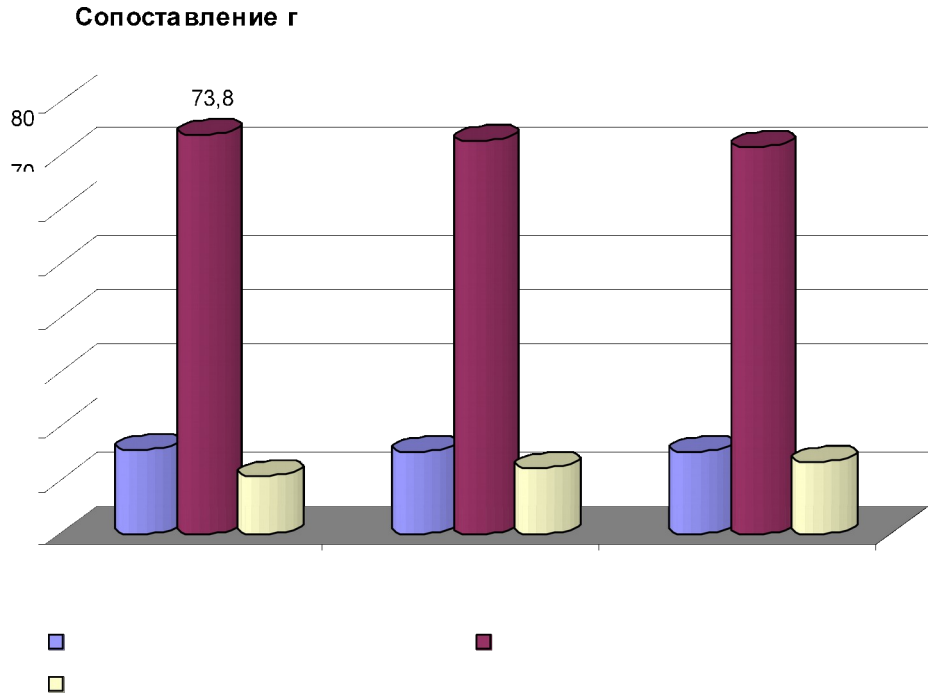

Из диаграммы видно, что:

- доля лиц трудоспособного возраста уменьшилась на 2,1 % (за счет превышения выбытия в возрастную группу лиц старше трудоспособного возраста над вступлением в данную возрастную группу лиц младших возрастов);

- доля детских возрастов за счет положительного естественного прироста практически сохранилась на одном уровне;
- удельный вес лиц старше трудоспособного возраста увеличился до 13,3 %.

Доля лиц трудоспособного возраста ежегодно в среднем сокращается на 1,5-2%, но на сегодняшний день имеющаяся доля достаточна для развития всех отраслей экономики.

Численность работающих на крупных и средних предприятиях города за декабрь 2009 года составила 11237 человек. Динамика занятости населения города на крупных и средних предприятиях представлена в таблице:

Наименование показателя	**2008 год**	**Декабрь 2009г.**	**изменение в % 2009г. к 2008г.**
Среднесписочная численность работающих	**11972**	**11237**	**93,9**
Добыча полезных ископаемых	4411	3615	82,0
Обрабатывающие производства	3082	2344	76,1
Оптовая и розничная торговля, ремонт автотранспортных средств, бытовых изделий	29	324	в 11 раз
Транспорт и связь	601	776	129,1
Операции с недвижимым имуществом, аренда и предоставление услуг	354	601	169,8
Образование	1014	995	98,1
Здравоохранение и предоставление социальных услуг	812	793	97,7
Предоставление прочих коммунальных, социальных и персональных услуг	276	263	95,3
Государственное управление и обеспечение военной безопасности	681	876	128,6
Сельское хозяйство, охота и лесное хозяйство	237	156	65,8

В связи с переводом управленческого персонала в ОАО «Северсталь-Ресурс», проводимого аутсорсинга снизилась численность на ОАО «Карельский окатыш», в связи с вынужденными сокращениями численности на ООО «АЕК» снизилось число занятых в обрабатывающих производствах.

Общая численность занятых в экономике сложилась в следующих размерах: факт 2006 года- 17,13 тыс. человек, факт 2007 года – 17,28 тыс. человек, факт 2008 – 17,71 тыс. человек, оценка 2009 – 17,37 тыс. человек.

В 2009 году в связи с уменьшением объемов производства, предприятиями разрабатывались и внедрялись мероприятия по снижению последствий экономического кризиса, направленные на оптимизацию расходов, в том числе и расходов по заработной плате. В начале 2009 года численность работников, находившихся в простое по вине работодателя, работавших неполное рабочее время или имевших отпуска с частичным сохранением заработной платы составляла более 2200 человек. К концу 2009 года ситуация на основных предприятиях города относительно стабилизировалась.

- ***ОАО «Карельский окатыш»*** - численность персонала (вместе с работниками, относящимися к филиалу ОАО «Северсталь-Ресурс») составляет 4084 человека. С начала года уволено 163 человека (из них 41 – по сокращению), 37 работников переведены на другие предприятия. Во втором полугодии 2009 года наблюдалась тенденция постепенного роста заработной платы, к концу года размер среднемесячной заработной платы достиг уровня прошлого года – 32 291 руб.

- ***ООО «Техтранссервис»*** - ситуация на предприятии стабильная, зависит от основного заказчика, ОАО «Карельский окатыш». За год вывезено 22 млн.тонн горной массы. На предприятии трудятся 401 человек.

- ***ООО «Завод по ремонту горно-обогатительного оборудования»*** - предприятие работает в обычном режиме, численность работников предприятия (с учетом филиалов в г.Сегежа, г.Оленегорск) увеличилась до 1017 человек, в том числе в связи с образовавшимся дополнительным объемом работ (вследствие реорганизации ООО «Реммех-Карьерное оборудование»). В 2010 году планируется увеличение численности персонала до 1600 человек.

- ***ООО «АЕК», ООО «Электрокос»*** - начиная с четвертого квартала 2008 года значительно снизились объемы заказов на продукцию предприятия, во втором полугодии 2009 года ситуация немного улучшилась благодаря выполнению небольших дополнительных заказов. Численность персонала ООО «АЕК» с начала года значительно уменьшилась вследствие вынужденных сокращений (на 01.01.2009г. - 925 чел., на 01.07.2009г. - 781 чел.; на 25.12.2009г. – 641 чел.), в ООО «Электрокос» работают на сегодняшний день 170 человек.

- ***ООО «Корпанга»*** - положение на предприятии стабильное, численность работающих составляет 311 человек. В 2010 году возможно увеличение числа рабочих мест в соответствии с запланированным ростом объемов добычи.

По итогам 2009 года среднемесячная начисленная заработная плата работников крупных и средних предприятий округа составила **26026 рублей** , по сравнению с 2008 годом она выросла на **2,3 %**. Средняя заработная плата по Республике Карелия за 2009 год составила 19868,4 рублей, что выше уровня 2008 года на **10,2 %**.

1.1.3. Уровень безработицы

В 2009 году отмечен рост доли безработных граждан, уволенных с последнего места работы в связи с ликвидацией организации, либо сокращением штата работников - 22% от обратившихся в службу занятости (396 чел., из них 315 - женщины), в 2008г. –12% (156 чел.). Всего численность ищущих работу граждан, обратившихся в городской Центр занятости населения в 2009 году, составила 1775 чел., что на 36,7% больше, чем в 2008 г. (1298 чел.).

Официально признано безработными в течение 2009 года - 1111 чел., что на 46,2% больше показателя 2008 года (760 чел.). Доля женщин составила 55,6% (2008г. - 54,2%), молодежь до 30 лет – 45,2% (2008г.- 52,6%), сельские жители – 4,2% (2008г.- 6,1%). **На 01.01.2010г**. официально зарегистрировано **523 безработных**, уровень регистрируемой безработицы по состоянию на 01.01.2010г. по г.Костомукша составил 2,8% (на 01.01.2008г. - 2,2%).

При содействии Центра занятости населения в 2009 году нашли работу 793чел., из них 411 безработных. Всего с начала года в Центр занятости было заявлено 870 вакансий (2008г. – 959), из них 751 (2008г.- 816) по рабочим специальностям. В основном заявлялись вакансии в учреждения здравоохранения, детские дошкольные учреждения, транспортные организации города.

С начала 2009 года в рамках «Региональной программы поддержки занятости населения РК» было заключено 77 соглашений об организации временных общественных работ с такими предприятиями и учреждениями города, как ОАО «Карельский окатыш», ООО «Костомукшская строительная компания», ООО «Кометэк», ООО «Хозяюшка», ООО «Сантех», МУ «Центр социального обслуживания населения», МУ «Культурно-музейный центр». Было подано 372 вакансии, трудоустроено 304 человека. В основном безработные граждане были заняты на вырубке кустарника, благоустройстве и уборке города, различных отделочных и подсобных работах. За год по данной программе по временному трудоустройству было освоено около 4 млн.рублей. Также заключено 6 соглашений по трудоустройству выпускников на стажировку с такими предприятиями, как ООО "Корпанга", ООО "ТеплоСветУют", ООО «КАТ», ООО «Хозяюшка». Центром занятости населения в 2009 году было направлено на обучение по различным специальностям 143 человека, из них трудоустроено 88 человек.

Помимо всего Центром занятости оказывается активное содействие в организации самозанятости безработных граждан. В 2009 году 21 человек организовали собственный бизнес, получив хорошую оценку экспертной комиссии Министерства Труда и занятости РК по подготовке бизнес-планов.

В целях поддержки занятости населения и борьбы с безработицей администрацией Костомукшского городского округа 4 февраля 2009 года был утвержден План создания новых рабочих мест по округу. Принятым планом было предусмотрено создание в 2009 году 85 дополнительных рабочих мест, фактически образовано 114, в том числе:

- 30 рабочих мест – сдан в эксплуатацию в октябре плавательный бассейн с мини-аквапарком (МУП «Синиранта»);
- 40 рабочих мест – создание нового предприятия по производству щебня ООО «Наследие»;
- 23 рабочих места – открытие второго магазина торговой сети «Магнит» (ЗАО «Тандер»).

В плане на 2010 год предусмотрено создание 301 дополнительного рабочего места, в том числе 220 – рабочие места временного характера (общественные работы в рамках региональной программы поддержки занятости населения).

1.1.4. Определение критических рисков

Демографическая ситуация в городе остается удовлетворительной, так как на протяжении нескольких лет наблюдается положительный естественный прирост.

Доля граждан трудоспособного возраста составляет в общей структуре населения – 71,7 %. Численность детей и подростков до 16 лет выше, чем лиц пенсионного возраста (15 % и 13,3 %). Это означает, что в городе, наблюдается тенденция роста рождаемости.

Город обладает достаточными трудовыми ресурсами для обеспечения развития экономики на перспективу, но необходим ряд стратегических инициатив для закрепления и увеличения работающего населения, при постоянном повышении качества жизни.

Выявлены основные критические риски:

1. Прогнозируется сокращение численности населения трудоспособного возраста.
2. Фиксируется тенденция старения населения города.
3. Недостаточное предложение новых рабочих мест на предприятиях города.

1.2. Анализ финансово-экономического положения и технологических связей градообразующего предприятия. Выявление критических рисков.

Основным градообразующим предприятием округа является ОАО «Карельский окатыш». Это высокотехнологическое предприятие, входящее в состав крупнейшего горно-металлургического комплекса «Северсталь». Основное направление деятельности комбината – добыча и переработка железистых кварцитов в высококачественное сырье – железорудные окатыши. На долю предприятия приходится пятая часть всех производимых в России окатышей и 30% от общего объема экспорта российских окатышей в страны дальнего Зарубежья.

Сырьевой базой для производства окатышей является Костомукшское месторождение железной руды - крупнейшее на Северо-Западе России. Промышленные запасы железной руды, утвержденные в проектных контурах карьера, составляют 1,15 млрд. тонн при сроке отработки месторождения - 40 лет. В непосредственной близости от Костомукшского месторождения разведано Корпангское месторождение с утвержденными запасами руды около 400 млн. тонн руды. В начале 2007 года предприятием начато освоение Корпангского месторождения.

С 20034 года, в рамках первого этапа реализации стратегического плана развития города, муниципальным образованием основное внимание было уделено, прежде всего, процессам переориентации от моноотраслевой специализации (добыча полезных ископаемых) к развитию других перспективных отраслей промышленности, транспорта, торговли и услуг. Для возможностей мониторинга выполнения этой задачи были использованы показатели, характеризующие долю добычи полезных ископаемых в общем объеме промышленного производства и в численности занятых. В результате реализации инвестиционных проектов, связанных с производством новых видов продукции, наблюдается постепенное снижение доли

добычи полезных ископаемых в промышленном производстве с 96,7 % в 2002 году до 80,8 % в 2009 году. Доля занятых в горнодобывающем секторе экономики в общей численности занятых в экономике так же постепенно снижается: с 43 % в 2002 году до 21 % в 2009 году. Снижение численности работающих в отрасли добычи полезных ископаемых связано, прежде всего, не с диверсификацией городской экономики, а с процессами оптимизации производства на самом предприятии: выделением подразделений ОАО «Карельский окатыш» в самостоятельные бизнес-единицы (ООО «Карьер-техника» - на сегодня ООО «Техтранссервис», ООО «Реммех-карьерное оборудование, ООО «ЗРГОО»), открытии новых предприятий (ООО «Корпанга»).

Показатели работы отрасли «добыча полезных ископаемых»

Наименование показателя	2006 год	2007 год	2008 год	2009 год
Выпуск окатышей железорудных, тыс.тонн	**9444,0**	**10044,6**	**9362,7**	**8533,2**
Отгружено товаров и услуг, млн. руб.	**16854,9**	**21641,3**	**26448,9**	**15877,0**
в т.ч.				
Добыча полезных ископаемых, млн. руб.	15229,0	19111,3	22944,9	12828,2
Доля добычи полезных ископаемых в общем объеме отгруженных товаров и услуг с территории, %	**90,4**	**88,3**	**86,8**	**80,8**
Среднесписочная численность работающих на крупных и средних предприятиях, чел	**13112**	**12422**	**11972**	**11237**
Добыча полезных ископаемых, чел	6018	4900	4411	3615
Доля занятых в отрасли добычи полезных ископаемых в общей численности работающих на крупных и средних предприятиях, %	**45,9**	**39,4**	**36,8**	**32,2**

Несмотря на процессы диверсификации экономики, добыча полезных ископаемых остается главной специализирующей и доходообразующей отраслью.

Наименование показателя	Значение показателя		
	2007 год	2008 год	2009 год
Налоговые и неналоговые поступления с территории Костомукшского городского округа, млн.руб			
в Федеральный бюджет	**1599,6**	**2881,2**	**577,0**
- в т.ч. от ОАО "Карельский окатыш"	1381,5	2591,6	248,6
- доля ОАО "Карельский окатыш"	86,4	89,9	43,1
в Республиканский бюджет	**2019,6**	**3178,8**	**1003,1**
- в т.ч. от ОАО "Карельский окатыш"	1700,6	2790,7	708,1
- доля ОАО "Карельский окатыш"	84,2	87,8	70,6
В Местный бюджет	**320,1**	**429,4**	**408,4**
- в т.ч. от ОАО "Карельский окатыш"	124,0	148,1	159,5
- доля ОАО "Карельский окатыш"	38,7	34,5	39,1
Внебюджетные фонды	**487,6**	**579,5**	**503,5**
- в т.ч. от ОАО "Карельский окатыш"	226,7	260,5	223,1
- доля ОАО "Карельский окатыш"	46,5	45,0	44,3
ИТОГО	**4 426,9**	**7 068,9**	**2 492,0**
- в т.ч. от ОАО "Карельский окатыш"	**3 432,9**	**5 790,9**	**1 339,3**
- доля ОАО "Карельский окатыш"	77,5	81,9	53,7

В 2009 году мировой экономический кризис довольно сильно повлиял на экономику градообразующего предприятия. В связи со снижением спроса на металлургическую продукцию, и как следствие, снижением спроса на железорудное сырье на ОАО «Карельский окатыш» снижены объемы производства .Предприятия, технологически связанные с ОАО

«Карельский окатыш» - ООО «Техтранссервис», ООО «Завод по ремонту горно-обогатительного оборудования», ЗАО «Сибирит-3» - сократили объемы производства и услуг пропорционально снижению на ОАО «Карельский окатыш».

Объемы производства железорудных окатышей градообразующим предприятием в целом за 2009 год в сравнении с 2008 годом снизились, но в течение 2009 года наблюдается динамика роста ежемесячных объемов производства:

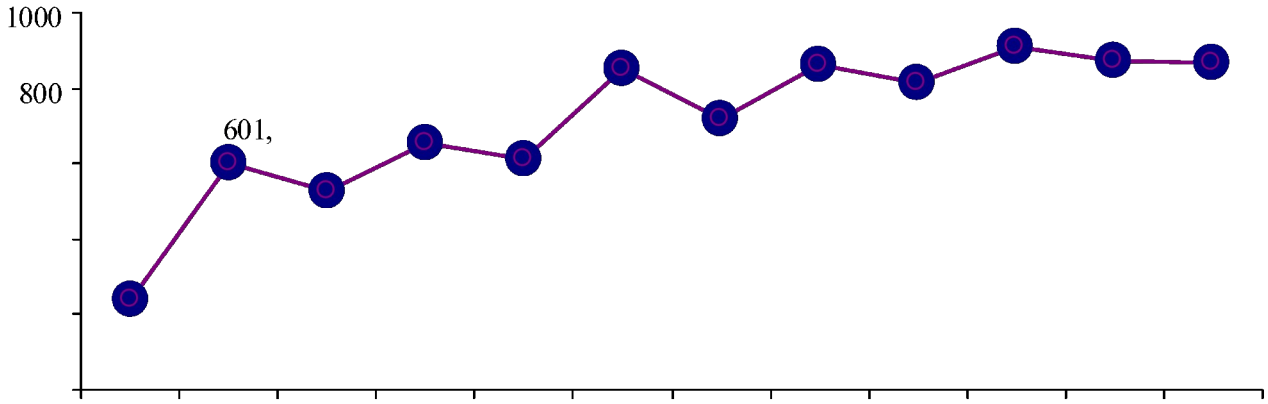

На 2010 год предприятием запланированы объемы производства товарной продукции в размере 9032 тыс.тонн.

1.3. Местная промышленность и малый бизнес. Характеристика экономического состояния и диагностика платежеспособного спроса на работы (услуги) этого сектора.

Основу экономики города составляют промышленные предприятия.

Показатели экономической деятельности крупных и средних предприятий

Наименование показателя	Значение показателя		
	2007 год	2008 год	2009 год
Отгружено товаров и услуг, млн. руб.	**21641,3**	**26448,9**	**15877,0**
в т.ч.			
Добыча полезных ископаемых, млн. руб.	**19111,3**	**22944,9**	**12828,2**
Химическая промышленность, млн. руб.	631,6	633,1	407,8
Производство машин и оборудования, млн. руб.	816,0	1194,3	879,0
Производство электрооборудования, электронного и оптического оборудования, млн. руб.	544,8	591,3	232,5
Металлургическое производство и производство готовых металлических изделий, млн.руб.	13,0	86,2	13,6
Обработка древесины и производство изделий из дерева, млн.руб.	15,6	242,1	305,8
Производство и распределение электроэнергии, газа и воды, млн. руб.	427,3	479,8	609,4
Индекс физического объема промышленного производства, %	108,9	95,6	90,8

В результате экономической политики, проводимой с 2003 года и направленной на диверсификацию экономики города, на территории города появились и стали работать новые предприятия различных отраслей экономики, наладился выпуск новых видов продукции,

постепенно изменилась и расширилась сложившаяся специализация города. Так, основными инвестиционными проектами за последние годы стали следующие:

- продолжение расширения производственной базы и объемов производства ООО «Кархакос» (ввод в эксплуатацию III очереди предприятия) и углубление специализации в области машиностроения (предприятия ООО «АЕК», ООО «Электрокос»);
- реализация проекта ООО «Сведвуд Карелия» и строительство лесоперерабатывающего производства;
- организация производств ООО «Ранкет», ООО «Saunaset»;
- строительство цеха по распиловке круглого леса, строительство линии по выпуску срубов домов (ООО «Фрегат»);
- строительство цеха по производству патронированных эмульсионных взрывчатых веществ (ПЭВВ) и простейших взрывчатых веществ (АНФО) (ЗАО «Сибирит»);
- организация второго форелевого хозяйства ООО «Кала я марья поят».

Предприятия **ООО «АЕК», ООО «Электрокос»** являются частью международного концерна РКС Group, деятельность которого подразделяются на два сегмента – электропроводка и электроника. Концерн является работодателем приблизительно для 5000 человек. Подразделения концерна находятся в Финляндии, России, Эстонии, Бразилии, Мексике, Канаде, США и в Китае. Предприятие ООО «Электрокос» занимается изготовлением, тестированием и проектированием электронных приборов, источников питания и исследовательских приборов, ООО «АЕК» - сборкой электрических жгутов для большегрузных автомобилей и автобусов.

ООО «Сведвуд Карелия» - деревообрабатывающее предприятие с переработкой древесного сырья (сосновый пиловочник) на пиломатериалы и производство клееных щитов. На предприятии установлено:

- лесопильное оборудование (Швеция) мощностью по переработке круглого леса в объеме 400 тыс. кбм в год или 220 тыс. кбм. пиломатериалов;
- оборудование цеха склейки мебельных щитов;
- сушильные камеры (Швеция) мощностью 60 тыс. кбм. пиломатериалов в год;
- 2 дополнительные канальные сушильные камеры;
- котельная (Швеция) мощностью 4 МВт;
- котельная, работающая на отходах производства, мощностью 6 Мвт.

Численность персонала предприятия – 500 человек.

В связи с финансовым кризисом приостановлена реализация третьей очереди проекта ООО «Сведвуд Карелия» - строительство в г. Костомукша мебельной фабрики, специализирующейся на выпуске столов из массива. По мощности она была бы самой крупной в мире фабрикой по выпуску данной продукции. Необходимый объем инвестиций в строительство мебельной фабрики – порядка 32 млн.евро.

В химической промышленности работают три предприятия: **ЗАО «Сибирит-3», ООО "Дино Нобель Раша", ООО «Истерн Майнинг Сервисиз»**. Вид деятельности ЗАО «Сибирит-3» - производство компонентов взрывчатых эмульсионных веществ. ООО "Дино Нобель Раша" - завод по сборке неэлектрической системы инициирования "Нонель". Разрешение на ввод объекта в эксплуатацию № 12 от 19.07.2007г. Проектная мощность - 2 млн. комплектов в год. Количество работающих - 24 человека. ООО «Истерн Майнинг Сервисиз» - стационарный пункт производства невзрывчатых компонентов эмульсионных взрывчатых веществ.

1.3.6. Прибыль и убытки предприятий и организаций

Из 24 обследуемых статистикой крупных и средних предприятий с численностью не менее 15 человек за 2009 год - 14 предприятий получили прибыль в сумме 151,1 млн. рублей и 10 предприятий получили убытки в сумме 191,0 млн. рублей. Сальдированный финансовый результат территории на 1 января 2010 года составил **убыток** в размере **39,9** млн. рублей. В 2008 году сальдированным результатом территории явилась **прибыль** в размере **13411,7** млн.рублей. Основной долей сложившегося за 2009 год отрицательного результата стал убыток, полученный обрабатывающими предприятиями – 145,6 млн. руб.

1.3.7. Малый и средний бизнес

На территории округа по состоянию на 1 января 2010 года зарегистрировано 1676 субъектов малого и среднего предпринимательства, в том числе - 327 микропредприятий (численность работающих от 1 до 15 чел.), 54 малых предприятий (численность работающих от 16 до 100 чел.) и 7 средних предприятий (численность работающих от 101 до 250 чел.). Число зарегистрированных индивидуальных предпринимателей - 1288 чел. Налоговые поступления в местный бюджет от субъектов малого и среднего предпринимательства в 2009 году составили 59,6 млн.рублей (в 2008 году – 74,1 млн.рублей).

Информация по деятельности малого и среднего бизнеса по итогам 2009 года

№ п/п	Показатели	Ед. изм.	2008 год	2009 год
1.	**Количество субъектов малого и среднего предпринимательства по оценке администрации местного самоуправления, в том числе:**	**един.**	**2 014**	**1 676**
1.1	Микропредприятия (численность от 1 до 15 человек)	един.	470	327
1.2	Малые предприятия (численность от 16 до 100 человек)	един.	135	54
1.3	Средние предприятия (численность от 101 до 250 человек)	един.	20	7
1.4	Число зарегистрированных индивидуальных предпринимателей	чел.	1 389	1 288
2.	**Налоговые поступления от субъектов малого и среднего предпринимательства, в том числе:**	**тыс. руб.**	**78 245**	**63 825**
2.1	Сумма налоговых поступлений по ЕНВД	тыс. руб.	27 651	27 638
2.2	Сумма налоговых поступлений по ЕСХН	тыс. руб.	95	130
2.3	Сумма налоговых поступлений по единому налогу на совокупный доход, взимаемому в связи с применением упрощенной системы налогообложения	тыс. руб.	48 298	33 761
2.4	Сумма налоговых поступлений по НДФЛ с доходов, полученных физическими лицами, зарегистрированными в качестве ИП, частных нотариусов и других лиц, занимающихся частной практикой.	тыс. руб.	2 201	2 296

Среднесписочная численность занятого населения в сфере малого предпринимательства на территории городского округа оценочно составила в 2009 году около 4,3 тысяч человек, что составляет примерно 24–25 процентов экономически активного населения.

Структура сферы малого предпринимательства за последние годы в г. Костомукша значительно изменилась. Учитывая, что малому бизнесу свойственно вложение средств в отрасли, где, безусловно, есть перспектива спроса и доходности, как в целом по Республике Карелия, так и на территории Костомукшского городского округа, по-прежнему лидируют по количеству индивидуальные предприниматели и предприятия розничной торговли, общественного питания, ремонта автотранспортных средств и оказания бытовых услуг. Создание конкурентной среды в сфере содержания и обслуживания жилищно-коммунального хозяйства вызвало потребность в развитии малых предприятий в этой нише рынка. Традиционно сравнительно много работающих занято в строительном бизнесе: на стройплощадках города и за пределами г. Костомукши. Растет конкуренция в сфере оказания услуг связи и доступа в Интернет, весьма востребована населением услуга пассажирских перевозок таксомоторами.

В настоящее время негативные последствия продолжающегося экономического кризиса все более заметно отражаются на деятельности субъектов малого бизнеса. Снижение

спроса на продукцию и снижение уровня цен, рост неплатежей покупателей, ужесточение требований кредитных организаций и дефицит ликвидности вызвали увеличение просроченной задолженности по оплате труда, налоговым платежам, расчетам за поставленное сырье, материалы, услуги, в отдельных случаях – приостановление предпринимательской деятельности.

Торговля. На протяжении последних пяти лет ведется планомерная работа по рациональному размещению объектов торговой сети по районам города, развиваются предприятия в формате магазина «шаговой доступности», реализующих широкий ассортимент товаров первой необходимости, прекращают деятельность предприятия торговли продовольственными товарами, расположенных в подвальных помещениях и некапитальных деревянных строениях. Высокий доход населения Костомукшского городского округа способствует инвестиционной привлекательности розничной торговли и динамичному ее развитию. Прирост торговых площадей в 2009 году составил 1,9 тыс кв. метров за счет расширения и реконструкции уже введенных объектов розничной торговли, внедряются современные формы обслуживания покупателей. По методу самообслуживания в городском округе в 2009 году работает 28 магазинов (2008 г.- 22), их них 15 (2008 г.- 13) реализуют ассортимент продовольственной группы товаров. В 2009 году крупная российская сетевая компания ЗАО «Тандер» открыла в городе Костомукша еще два магазин «Магнит» с общей торговой площадью 1070 кв. метров. Универсамы «Дикси» и «Магнит» создали конкуренцию костомукшскому малому бизнесу и дали положительный импульс развитию и совершенствованию торгового процесса, изменению покупательских предпочтений в пользу современных форм обслуживания населения.

На конец 2009 года в городском округе осуществляет деятельность 180 магазинов и павильонов с общей торговой площадью 18,4 тыс. кв. метров, 48 процентов от общего количества магазинов и павильонов реализуют ассортимент продовольственной группы товаров. Обеспеченность жителей городского округа торговыми площадями составляет 607 кв. метров на 1 тысячу жителей, что более чем в 2,5 раза выше установленного норматива. Население Костомукшского городского округа не испытывает недостатка в торговых площадях. Количество объектов общественного питания – 38 (число посадочных мест – 2870), в том числе 1 ресторан, 5 кафе, 11 баров, 11 столовых и ряд других предприятий. Сфера услуг общественного питания развивается не столь динамично по сравнению с торговой отраслью, экономический кризис 2008-2009 годов особенно болезненно отразился именно на сфере услуг общественного питания. Однако и в этой сфере услуг отмечается положительная тенденция – это внедрение современного торгово-технологического оборудования и реконструкция объектов общественного питания. По состоянию на 01.01.2010 года площадь залов обслуживания посетителей на предприятиях общественного питания на 1 тысячу жителей Костомукшского городского округа составляет 1177,2 кв. метра (2008 г. – 180,6 кв. метра). Для развития услуг общественного питания системой кафе, баров и ресторанов без реализации алкогольной продукции, работающих на ЕНВД, в 2009-2010 годах был пересмотрен коэффициент К2 в сторону уменьшения.

Географическое положение Костомукшского городского округа и климатические условия предопределили, что формирование ресурсов продовольственных товаров в значительной степени осуществляется за счет ввоза продуктов питания из-за пределов округа. Местные товаропроизводители частично обеспечивают население города молоком и молочной продукцией, рыбой и рыботоварами, хлебом и хлебобулочными изделиями, кондитерскими изделиями.

На территории Костомукшского городского округа три предприятия хлебопечения производят хлеб и хлебобулочные изделия: ООО «Костомукшский общепит», ООО «Славяне хлеб» и ООО «Колобок». ООО «Колобок» реализует хлеб и хлебобулочные изделия в собственной розничной сети без применения торговых надбавок. Цены на хлеб и хлебобулочную продукцию данных предприятий самые низкие в городе. В 2009 году предприятия хлебопечения КГО произвели 1077,2 тонн. Хлеба и хлебобулочных изделий

(2008 год – 965,5 тонн). Расширение ассортимента хлебопродуктов на потребительском рынке Костомукшского городского округа происходит за счет завоза данной продукции от хлебопекарных предприятий г.Кондопоги, г.Сегежи, г.Санкт-Петербурга.

Строительство. Наиболее пострадавшая отрасль. В результате кризиса в многоэтажном строительстве спад спроса фиксируется на 50-90%, в деревянном малоэтажном домостроительстве чуть меньше – на 30-60%. Наблюдается плавное снижение цен на недвижимость, которое пока не способно оживить спрос. Разрешению проблем отрасли препятствует и возобновление роста стоимости строительных материалов, вызванного увеличением накладных издержек участников рынка. Также в результате девальвации произошел значительный рост стоимости импортных материалов.

В настоящее время в Костомукшском городском округе базируются следующие строительные организации, ведущие как жилищно-гражданское, так и промышленное строительство:

- ООО «Инкод» (строительство жилых домов по «Скандинавской технологии»);
- МУ "Строительное жилищное агентство" (выполнение функций заказчика-застройщика по строительству и всем видам ремонтов муниципального и прочего имущества, технадзор, контроль за выполнением муниципального заказа);
- ООО "Костомукшская строительная компания" (общестроительные работы, производство коттеджей, ЖБИ, пиломатериалов, поставка лесоматериалов);
- ООО "ТЕКОМ" (монтаж, строительство, сдача объектов под ключ);
- ООО "Строитель" (ремонтно-строительные работы);
- ООО "Хозяюшка" (ремонтно-строительные работы);
- ООО «Домострой» (строительство индивидуальных жилых домов под ключ);
- ООО «Стройстиль».

Всего в строительных организациях в настоящее время занято порядка 540 человек, наиболее крупными являются: ООО «Теком», ООО «Инкод» и ООО «Костомукшская строительная компания».

За последние 3 года введено в эксплуатацию 25,8 тыс.кв.м жилья, из них 14,4 тыс.кв.м. многоквартирных домов (объем введенного жилья в городе за 2009 год – **8 874,3 кв.м**., в т.ч. многоквартирные жилые дома (5 шт.) – 2 919,1 кв.м.; индивидуальные жилые дома (50 шт.) – 5 955,2 кв.м).

Ввод жилья в г.Костомукша по годам

	2004 год	2005 год	2006 год	2007 год	2008 год	2009 год	2010 год (прогноз)
Введено жилых домов всего шт/тыс.кв.м.,	8 / 1,33	17 / 3,44	17 / 4,2	24 / 9,2	35 / 7,7	55/8,9	32/4,7
в том числе ИЖС шт/тыс.кв.м.	7 / 1,05	13 / 1,59	12 / 1,6	17 / 1,8	29 / 3,7	50 / 5,9	25/3,0

Направления модернизации производства в строительной отрасли включают:

- реализацию политики энергосбережения;
- обновление основных фондов подрядных строительных организаций и предприятий стройиндустрии;
- внедрение современных стандартов качества строительной продукции, соблюдение нормативных сроков строительства;
- внедрение передовых технологий, современных материалов, облегченных конструкций зданий и сооружений.

В условиях Карелии определенное преимущество в жилищном строительстве может получить деревянное домостроение (по аналогии со странами Скандинавии). Строительная база для развития этого типа домостроения начинает создаваться. Данное экономическое

направление имеет шансы на успех, так как с его помощью создается недорогое и принципиально новое индивидуальное жилье. Стоимость квадратного метра жилья с использованием технологий каркасного, а также деревянного домостроения примерно на 50 % дешевле нынешнего уровня цен. Жилищное строительство должно сопровождаться развитием транспортных и инженерных инфраструктур, являющихся одним из главнейших факторов капитализации земли.

Ремонт и обслуживание автомобилей. По состоянию на 01.01.2010 года количество легковых автомобилей, зарегистрированных на территории моногорода Костомукша, достигло показателя – 11254 единицы (1 л/автомобиль на 2,2 человека взрослого населения), в т.ч. 5990 единиц автомобилей иностранного производства, 5264 единиц – отечественного производства. С одной стороны, масштабное количество легковых автомобилей, с другой – отсутствие предложений по предоставлению услуг по плановому техническому осмотру, ограниченный спектр предоставления услуг по ремонту.

Сдерживающие факторы развития малого предпринимательства. Особенностью работы малого бизнеса в г.Костомукше является то, что основные природные ресурсы территории (лес, руда) освоены крупными холдинговыми промышленными структурами, участки лесного фонда в аренду малому бизнесу (за редким исключением) не предоставляются, в этой отрасли могут быть реализованы многие проекты бизнесменов, необходимо перераспределение лесных ресурсов в область интересов малого предпринимательства. Также не получает развития малый горный бизнес, поскольку лицензии на добычу минерального сырья в пределах рудных полей и горного отвода выданы структурам «Северсталь» и средний бизнес в этой сфере может работать только на условиях субконтрактинга, что не стимулирует собственные инвестиции в горный бизнес. Отсутствие сырьевой базы в виде природных ресурсов (за исключением водных) не позволяет развивать малый бизнес в материальной (производственной) сфере экономики. Исключением служит развитие малого и среднего предпринимательства в области развития аквакультуры по разведению радужной форели и достаточно активное развитие строительного бизнеса по оказанию услуг ремонтно-строительного характера населению и юридическим лицам.

Весьма существенным тормозом в развитии малого и среднего предпринимательства стала тарифная политика государства и Республики Карелия. Повышение цен и тарифов на услуги естественных монополий и системообразующих структур (транспорт, энергетика, связь) вынуждают местные органы власти принимать решения в параметрах, утвержденных РЭК РК, что не способствует снижению расходов субъектов бизнеса в сфере платежей за аренду муниципального имущества и оплаты коммунальных услуг.

В целом, развитие малого предпринимательства в г.Костомукша сдерживает ряд факторов:

- отсутствие сырьевой базы в виде природных ресурсов;
- повышение тарифов на услуги естественных монополий;
- снижение доступности банковского кредитования;
- недостаток квалифицированных кадров;
- трудности выхода на внешние рынки и ведения экспортной деятельности;
- сложность ведения налогового учета.

Для более эффективного и интенсивного внедрения малого бизнеса в экономику округа необходимо создать соответствующие благоприятные условия для поощрения малых предпринимателей на начальной стадии развития бизнеса, а также решить проблему доступа предпринимателей к финансовым ресурсам.

1.4. Социальная и техническая инфраструктура. Анализ кадровой и материально-технической и финансовой обеспеченности в сфере здравоохранения, образования, ЖКХ, транспорта и других системообразующих отраслях социальной сферы.

Уровень развития социальной и технической инфраструктуры, как и уровень жизни населения, характеризует общую социально-экономическую ситуацию и, в перспективе, определяет дальнейшее развитие любого города.

1.4.1. Социальная инфраструктура

Образование

Необходимым условием формирования инновационной экономики является модернизация системы образования, становящейся основой динамичного экономического роста и социального развития общества, фактором благополучия граждан и безопасности страны. При этом возможность получения качественного образования – одна из наиболее важных жизненных ценностей граждан, решающий фактор социальной справедливости и политической стабильности.

Образовательная система города представлена вариативной сетью образовательных учреждений различных типов и видов. По состоянию на 1 февраля 2010года на территории Костомукшского городского округа функционируют 20 муниципальных учреждений образования: 5 городских общеобразовательных учреждений, сельская школа (40 чел), 6 дошкольных общеобразовательных учреждений, 5 учреждений дополнительного образования детей: две «Детско-юношеские спортивные школы», Центр внешкольной работы, ДХШ, ДМШ, МОУ для детей-сирот и детей, оставшихся без попечения родителей «Детский дом», МОУ «Межшкольный учебный комбинат», МОУ ДО(ПК) «Центр развития образования».



Все муниципальные образовательные учреждения имеют государственную аккредитацию и лицензии на образовательную деятельность.

В целях формирования эффективной сети муниципальных образовательных учреж дений в 2009 году прошли процедуру реорганизации: МОУ ДОД «Центр внешкольной работы» (путем присоединения МОУДОД «Центр детско-юношеского туризма»); МОУ «Средняя общеобразовательная школа №1 с углубленным изучением иностранных языков» (путем присоединения МОУ «Средняя общеобразовательная школа №5 с углубленным изучением финского языка «Контокки-Коулу»), МОУ «СОШ №2 им.А.С.Пушкина» (путем присоединия МОУ «Вечерняя (сменная) общеобразовательная школа».

В 2009-2010 учебном году в муниципальных образовательных учреждениях города, реализующих общеобразовательные программы, обучается 2919 человек. Сокращение численности учащихся по сравнению с предыдущим учебным годом составило 59 человек.

Средняя наполняемость общеобразовательных классов составляет в 2009году 24,63 чел. (в 2008г – 24,01) и приближается к установленной СанПиНами норме в 25 человек.

Группы продленного дня организованы в 5 школах, их посещают 180 учащихся, что составляет 6,2 % общего количества школьников дневных общеобразовательных учреждений. Занятия ведутся в одну смену.

В школах города создаются условия для осуществления национальной политики в области поддержки языков коренных народов, сохранения их культурных традиций. 499 чел. (18%) обучающихся изучают финский язык.

В 2009-2010 учебном году в школах города 39,5% обучающихся на третьей ступени охвачены программами профильного обучения. Среди профильных программ 66,6% составляют программы гуманитарно – филологической направленности, 33,3% программы естественно – математической направленности.

Гражданам с ограниченными возможностями здоровья и инвалидностью созданы специальные условия для получения образования, которые открыты на базе общеобразовательных учреждений МОУ «СОШ №3 с углубленным изучением математики» и МОУ «СОШ №2 им. А.С. Пушкина». С января по май 2009 г. в 5 таких классах обучалось 67человек, с 01.09.2009г. в 3 классах - 39 человек.

Для детей, нуждающихся в длительном лечении, муниципальными общеобразовательными учреждениями организуется проведение учебных занятий на дому по индивидуальным учебным планам (33ребенка с различными сроками обучения).

В городе функционируют 6 муниципальных дошкольных образовательных учреждений, рассчитанных по нормативам на 1300 мест, 2 дошкольные смешанные группы в муниципальном общеобразовательном учреждении «Вокнаволокская средняя образовательная школа» на 20 мест. Охват детей дошкольным образованием составляет 73,8%, детей в возрасте от 3 до 7 лет - 99,5%.

Муниципальные дошкольные образовательные учреждения посещают 1475 воспитанников; всего групп - 73, в том числе 22 - для детей раннего возраста; в группах дошкольного возраста в МОУ «Вокнаволокская средняя общеобразовательная школа» 2 группы - 20 детей.

Охват дошкольным образованием детей в возрасте от 1г.- 6 лет (в процентах к общей численности детей в возрасте 1-6 лет за вычетом детей 5-6 лет, посещающих школу) - по состоянию на 1.01.2010г. - 82,7%;

Количество детей, нуждающихся в устройстве в дошкольные учреждения: 437 детей: 359 детей - 2009 г., 78 чел.- 2010г. рождения. (Дети 2008 года рождения (331чел.) распределены в дошкольные учреждения.)

Доля детей в возрасте от 3-х до 7 лет, получающих дошкольную образовательную услугу и (или) услугу по их содержанию в организациях различной организационно-правовой формы и формы собственности в общей численности детей от 3-х до 7 лет – 99,5%.

В связи с потребностью по устройству в ДОУ детей в возрасте от 1,5 до 2 лет в дошкольных учреждениях ежегодно открываются дополнительные группы для детей раннего возраста. В сентябре 2009г. и в апреле 2010г открыты две дополнительные группы для детей раннего возраста (40 человек) в муниципальном дошкольном учреждении «Березка». С 01.01.2010г. открыта вторая группа для детей от 2-х до 7 лет (10 человек) в муниципальном образовательном учреждении «Вокнаволокская средняя общеобразовательная школа.

Для обеспечения занятости детей и подростков во внеурочное время и возможности выявления разносторонних способностей ребенка в городе действуют 5 учреждений дополнительного образования детей с контингентом обучающихся – 3270 человек, что составляет 82% от количества детей в возрасте от 5 до 18 лет. По согласованию с управлением образования учреждения дополнительного образования предлагают более 80 кружков и секций, из них третья часть спортивной направленности, которые охватывают 59,3% детей от общего количества занимающихся дополнительным образованием. В учреждениях дополнительного образования занимаются дети в возрасте: 6-9 лет — 43%; 10-13 лет — 40,3%; 14-18 лет — 15,7 %.

Статистический анализ по дополнительному образованию показывает, что количество обучающихся увеличились на 2%, что свидетельствует о востребованности дополнительного образования детей у населения города.

Обеспечение кадрами

Всего в образовательных учреждениях муниципалитета трудится 975 человек, из них 508 педагогических работников.

В общеобразовательных учреждениях округа работает 380 человек. Общее количество учителей в школах составляет 230 человек, в т.ч. внешних совместителей -15. В дошкольных образовательных учреждениях Костомукшского городского округа трудятся 417 чел., из них 192 педагогических сотрудников.

В связи с постепенным уменьшением контингента школьников снижается количество педагогических работников общеобразовательных учреждений.

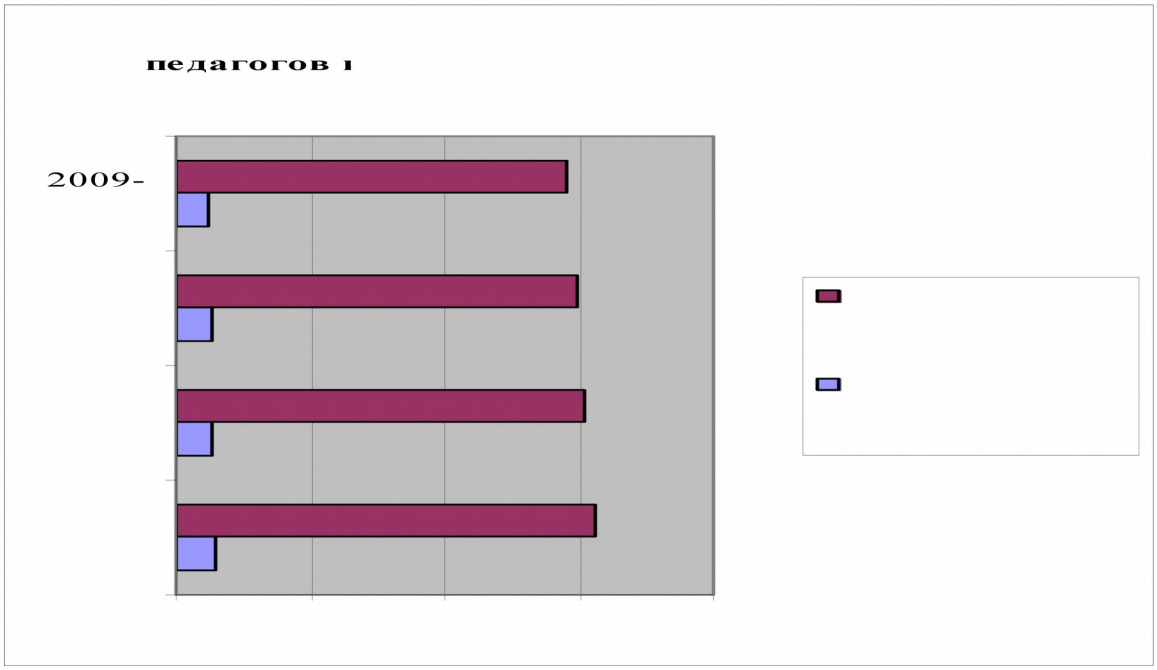

Анализ педагогического состава по возрастам показал, что в ближайшее время необходимо решать вопрос об обновлении кадров по учителям физики (75% - возраст после 50 лет), учителям начальных классов (54,9%), учителям математики (50%), трудового обучения (43,7%), истории (46,6%), русского языка и литературы (42,9%), физкультуры (37,5%), химии, ИЗО и черчения (по 33,3%).

Содержание детей-сирот и детей, оставшихся без попечения родителей, находящихся под опекой (попечительством) граждан

Исполнение государственных полномочий по опеке и попечительству возложено на управление образования Администрации Костомукшского городского округа и осуществляется на основании законодательных и нормативных документов.

Совместно с органами внутренних дел, здравоохранения, учреждениями социальной защиты, общественными организациями ведется работа по выявлению детей, оставшихся без попечения родителей, детей, нуждающихся в государственной социальной защите. Численность детей данной категории незначительно увеличилась в сравнении с предыдущим годом. Основная причина – лишение родителей родительских прав, самоустранение их от содержания и воспитания детей, реже по причине смерти родителей или

одного из них. За 2009г. выявлено 3 случая, когда родители, либо один из них, добровольно передавали свои полномочия по воспитанию ребенка родственникам.

Приоритетной формой устройства детей данной категории остается определение ребенка под опеку (попечительство), реже устройство в государственное учреждение. На 01.01.2010г. в городе в трех приемных семьях воспитываются 4 детей.

На 01.01.2010г. под опекой всего 59 детей, из них 47 получают пособие. Размер пособия на содержание детей-сирот и детей, оставшихся без попечения на 01.01.2010 г., находящихся под опекой и в приемных семьях составляет: 8846 р.60коп. Размер оплаты труда приемного родителя – 6474р.60 коп. ежемесячно.

На 01.01.2010 г. в получении жилья нуждаются 4 человека из числа лиц детей-сирот и детей, оставшихся без попечения родителей. В 2009 г. приобретена 1 квартира на вторичном рынке жилья для Леписто (Галанчаровой) Н.И., которая относится к лицам из числа детей-сирот и детей, оставшихся без попечения родителей.

На 01.01.2010г. в МОУ «Детский дом» на полном государственном обеспечении находятся 23 воспитанника в возрасте от 5 до 18 лет, Из них трое - круглые сироты.

Профессиональное образование

Сферой высшего профессионального образования в трех городских учреждениях (Костомукшский филиал ГОУ ВПО РК «Петрозаводский государственный университет, филиал Современной гуманитарной библиотеки, филиал ГОУ ВПО «Северо-Западный Технический Университет) охвачено 630 студентов.(780чел в 2008г.) Всего учреждения высшего профессионального образования готовят специалистов по 9 специальностям. На базе Костомукшского филиала ПетрГУ среднее профессиональное образование получают 24 студента. В ГОУ НПО «Профессиональное училище №5» начальной профессиональной подготовкой охвачено 374 чел., Из предлагаемых 8 профессий наиболее востребованы «Автомеханик», «Машинист на открытых горных работах», «Ремонт горного оборудования». Подготовка специалистов ведется по договорам с предприятиями города, практически все образовательные программы начального профессионального образования ориентированы на нужды экономики городского округа.

Здравоохранение

Состояние здравоохранения характеризуется показателями общественного здоровья (демографические, эпидемиологические), выполнением Территориальной программы государственных гарантий оказания бесплатной медицинской помощи, уровнем профилактической работы, а также состоянием сил и средств медицинской службы (финансовое обеспечение, кадры, оборудование).

В настоящее время в системе здравоохранения городского округа функционируют:
1 стационарное учреждение (МЛПУ «Костомукшская городская больница»);
4 амбулаторно-поликлинических учреждения:

- Поликлиника взрослая,
- МУ «Центр социальной помощи семье и детям «Надежда»;
- МУ «Центр социальной помощи населению»;
- МУ «Реабилитационный Центр для детей и подростков с ограниченными возможностями».

Демографические показатели

Несмотря на тенденцию к повышению смертности населения (2009г. – 8,7 на 1000 населения, 2008г. – 8,3 на 1000 населения), что обусловлено изменением возрастной структуры населения, смертность населения Костомукшского городского округа значительно ниже смертности населения в Российской Федерации и в Республике Карелия.

В 2009 году продолжался рост рождаемости (2009г. – 12,4 на 1000 жителей, 2008г. – 11,0 на 1000 жителей) и Костомукшский городской округ остается единственным муниципальным образованием Республики Карелия с естественным положительным приростом населения (2009г. – 3,7 на 1000 жителей, 2008г. - 2,7 на 1000 жителей).

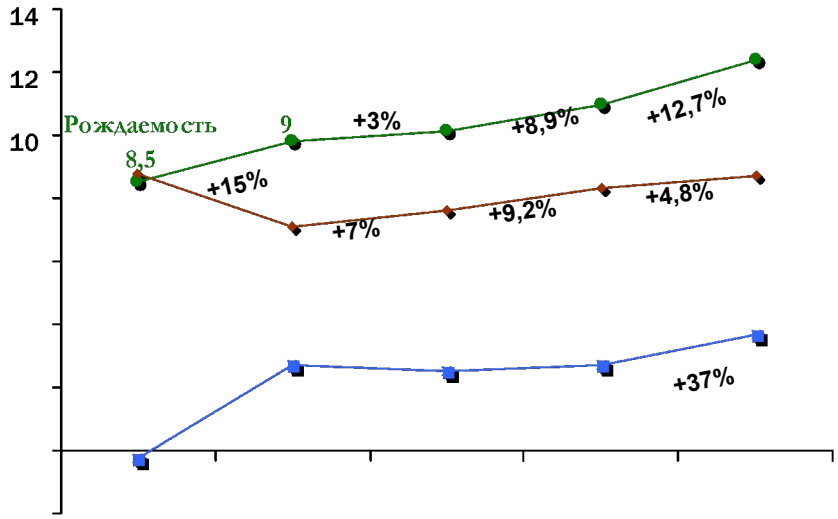

Смертность в 2009 году возросла на 4,8% и составила 8,7 на 1000 человек, при этом темпы роста смертности замедлились (с 9,2% в 2008 году до 4,8% в 2009-м). Смертность трудоспособного населения с 2006 года последовательно снижается - в целом на 15%. В структуре причин смерти наибольшую долю занимают заболевания сердечно-сосудистой системы – 47,4%, на 2-м месте – онкологические заболевания – 22%, на 3-м месте – внешние причины смерти (травмы, несчастные случаи, отравления, суициды и т.д.) – 18%.

Показатели смертности населения моногорода

№	Показатель	Значение показателя		
		2007 год	2008 год	2009 год
	Смертность населения трудоспособного возраста, число умерших на 100 тыс. человек соответствующего возраста	360,7	334,5	314,6
	Смертность населения трудоспособного возраста от внешних причин, число умерших на 100 тыс. человек соответствующего возраста	137,7	101,6	143,0
	Смертность населения трудоспособного возраста от болезней системы кровообращения, число умерших на 100 тыс. человек соответствующего возраста	131,1	121,3	113,0
	Смертность населения трудоспособного возраста от новообразований, число умерших на 100 тыс. человек соответствующего возраста	91,8	78,7	62,0
	Общая численность лиц, впервые признанных инвалидами, человек	170,0	89,0	102,0
	Число лиц трудоспособного возраста, впервые признанных инвалидами, человек	47,0	37,0	53,0
	Доля лиц трудоспособного возраста, впервые признанных инвалидами, в общей численности лиц, впервые признанными инвалидами, %	**27,6**	**41,6**	**52,0**

Распространенность заболеваний сердечно-сосудистой системы среди жителей Костомукши очень высока: в течение прошедшего года каждый 4-й взрослый обращался за медицинской помощью по поводу данной группы болезней (6112 человек).

Продолжается ежегодный прирост числа пациентов с заболеваниями сердца и сосудов: за 2009 год больных данной патологией стало на 711 человек больше.

Растет число осложнений: если в 2008 году зарегистрировано 39 инфарктов и 71 инсульт, то в 2009 году имели место 46 инфарктов (рост на 18%) и 102 инсульта (рост в 1,4 раза). При этом заболевание и его осложнения захватывают все более молодую часть населения: в 2008 г. среди пациентов трудоспособного возраста имели место 12 инфарктов и 26 инсультов, тогда как в 2009 году показатели составили 19 и 40 человек, соответственно (по

инфарктам среди трудоспособных – рост в 1,6 раза, по инсультам – в 1,5 раза). В структуре смертности в г.Костомукша сердечно-сосудистая патология уверенно занимает 1 место: по этой причине умирают от 48 до 56% (от числа всех умерших). Из них – умерших в трудоспособном возрасте – более 1/3 (36%).

Причинами негативной динамики эпидемиологических показателей по заболеваниям сердечно-сосудистой системы в г.Костомукша служат как объективные, так и субъективные факторы. Главная из объективных причин – ухудшение демографической структуры населения (рост удельного веса старших возрастных групп). Среди субъективных (потенциально устранимых) причин:

Наличие одного или комбинации факторов риска развития сердечно-сосудистых заболеваний и их осложнений у большинства жителей Костомукши. Основные из них: повышенное содержание холестерина в крови, курение, гиподинамия, чрезмерное употребление алкоголя (главным образом, пива).

Эпидемиологические показатели.

Заболеваемость детского населения остается на прежнем уровне с тенденцией к росту – на 6% по сравнению с 2008 годом. Величина и динамика детской заболеваемости на 70-80% определяется динамикой заболеваемости ОРВИ. По сравнению с 2008 годом заболеваемость взрослого населения возросла на 17%. Рост заболеваемости произошел за счет болезней органов дыхания – на 16% в связи с эпидемией ОРВИ в конце 2009 г. Заболеваемость патологией сердечно-сосудистой системы снизилась: по ишемической болезни сердца – почти в 2 раза, по гипертонической болезни – на 30%. Заболеваемость онкопатологией несколько выше (на 9%), чем в 2008 г. На 1 месте в структуре заболевших опухоли молочной железы, на 2 месте – опухоли женских половых органов, на 3 месте – рак желудка. 48% заболевших выявляются в 3 и 4 стадии заболевания. Причины: скрытое течение заболевания, отсутствие современного диагностического оборудования (компьютерная томография).

Ситуация с социально-значимыми инфекциями остается стабильной (на 100000): заболеваемость ВИЧ-инфекцией 23,2 (в 2008 – 26,5), гепатитом С – 63,0 (в 2008 – 72,9), сифилисом – 3,3 (в 2008 – 13,3), туберкулезом – 9,9 (в 2008 – 9,9). Все данные показатели значительно меньше соответствующих по Республике Карелия. Большое значение в достижении данных результатов имела реализация в течение последних лет Муниципальной целевой программы «Борьба с социально-значимыми заболеваниями», в рамках которой получали возможность проходить обследование и лечение жители города с социально-зависимой патологией.

Выполнение плановых заданий по реализации Территориальной программы гос.гарантий оказания бесплатной медицинской помощи.

В 2009 году Территориальная программа государственных гарантий оказания населению медицинской помощи выполнена: по амбулаторно-поликлинической помощи – 102%, по стационарной помощи – 100%, по скорой помощи – 110%. Объем диагностических исследований, проведенных в 2009 году, увеличился: по рентген-исследованиям – на 2%, по УЗИ на 19,5%, по ФГДС – на 31,1%, по ЭКГ – остался стабильным.

В соответствии с Соглашением между МЗСР РК, Администрацией МО «Костомукшский городской округ» и МЛПУ «Костомукшская городская больница» стационар и поликлиника дополнительно ведут прием больных Калевальского и Муезерского районов. В течение прошедших с момента заключения Соглашения лет объем медицинской помощи жителям соседних районов возрос в несколько раз и в настоящее время он составляет по стационару 15,1% от всего объема стационарной помощи, по поликлинике – 2,4% от объема амбулаторно-поликлинической помощи. По некоторым отделениям стационара (инфекционное, детское) число больных из соседних районов превышает 20% от общего числа прошедших лечение. Большинство больных из районов поступают в запущенных стадиях заболевания, требуют значительных затрат сил и средств. Оплата лечения данных больных проводится только в рамках ОМС, что составляет около 50% фактических расходов, бюджетной части финансирования из муниципалитетов соответствующих районов не поступает. Объем недофинансирования на лечение больных из соседних районов в 2009 г.

составил более 7 млн. 500 тыс. рублей, или в среднем 636 тыс. рублей в месяц. Данные расходы несет бюджет г.Костомукша.

Профилактическая работа.

В 2009 году, как и в предыдущие годы, в городе реализуется Муниципальная программа «Здоровый образ жизни», в рамках которой проведены более 20-ти массовых спортивно-оздоровительных мероприятий, в которых приняли участие более 15 тысяч человек. Ведется активная пропаганда здорового образа жизни в средствах массовой информации, а также силами медицинских работников и волонтеров.

С 2006 года в рамках Национального проекта «Здоровье» прошли медицинские осмотры 10120 человек или 89% работающих граждан. У большинства прошедших осмотр имелись те или иные заболевания. В спектре патологии, выявленной на мед.осмотрах, преобладают: повышенное содержание холестерина, болезни органов кровообращения, болезни опорно-двигательной системы.

В 2009 году охват диспансерным наблюдением составил более 5 тысяч человек или 17% населения города, в том числе по заболеваниям сердечно-сосудистой системы – более 2300 человек. Общее число диспансерных посещений возросло на 13%, в общей структуре это составило более 10% объема работы.

В течение последних лет активно работают 5 профильных школ для пациентов: «Гипертоническая болезнь», «Сахарный диабет», «Бронхиальная астма», школа для беременных женщин, школа «Здоровый образ жизни» для подростков. За год более тысячи человек прошли обучение в школах здоровья. Как результат: в 2009 году заболеваемость ишемической болезнью сердца снизилась с 240 до 129 новых случаев, гипертонической болезнью – со 181 до 147 случаев.

Финансирование здравоохранения

В 2009 году на нужды здравоохранения г.Костомукша израсходовано более 241,6 миллиона рублей, что на 17% больше, чем в 2008 году. В том числе доля муниципального бюджета составила **46%** или 113,7 миллиона рублей (на 12% больше, чем в 2008 году – 102 млн.руб.). В расчете на 1 жителя расходы в 2009 году составили (подушевое финансирование) 7937,3 рублей в год, что на 21% больше, чем в 2008 году (6547 рублей на 1 человека в год).

Удельный вес средств ОМС в общей структуре расходов на здравоохранение составил **39,1%,** или 94,7 млн.руб. По сравнению с прошлым годом финансирование из этого источника возросло на 17% за счет роста тарифа. Повышение страхового тарифа в 2009 году явилось результатом активной работы администрации Костомукшского городского округа с депутатами Законодательного собрания РК, руководством КТФОМС. Средства предпринимательской деятельности были заработаны в размере 22,4 млн. рублей (на 3% больше, чем в 2008 году) – 9,3% в структуре финансирования.

Кадровое обеспечение.

Укомплектованность врачами больницы и поликлиники составляет 76%. Обеспеченность врачами на 10000 населения составила 30,2 врача, что на 30% меньше, чем в среднем по Республике (по Карелии – 42,6 на 10000 чел.). Наиболее остро ситуация сложилась по следующим специалистам: кардиолог, ЛОР, эндокринолог, нарколог. Из числа работающих врачей старшие возрастные группы (старше 50 лет) составляют 52%, в том числе старше 60-ти лет – 18%.

В этих условиях администрацией Костомукшского городского округа предпринимаются активные действия по привлечению врачей из других регионов, агитации выпускников медицинского факультета Петрозаводского университета. С 2005 года принято на работу 26 врачей (13 выпускников и 13 готовых специалистов). Все врачи обеспечены благоустроенным жильем.

Одним из направлений кадровой работы является комплекс мероприятий по стимулированию поступления старших школьников г.Костомукша в медицинские ВУЗы, привлечение студентов-жителей Костомукши на практику в Костомукшскую городскую больницу, в последующем, выпускников – в интернатуру, с дальнейшим трудоустройством. Как результат работы – в настоящее время наблюдается положительный баланс врачебных кадров – по сравнению с 1 января 2009 года – на 4 врача больше: 94 чел., в 2008 г. – 90 чел.

Укомплектованность средним мед.персоналом - 83%. Обеспеченность средним мед.персоналом составила 102,2 на 10000 населения. По Республике данный показатель несколько больше и составляет 107,7 на 10000.

Значительная часть кадровой политики – борьба за повышение оплаты труда медперсонала. В 2009 году в рамках перехода на отраслевую систему оплаты труда средняя заработная плата медицинских работников увеличилась на 16%. Заработная плата врачей возросла на 20% и превысила 34 тысячи рублей, среднего медперсонала – на 20% до 19,3 тыс.рублей. При этом в качестве стимулирующей надбавки за выполнение качественных показателей выплачено более 22% от общего фонда оплаты труда.

Социальное обеспечение населения

На территории Костомукшского городского округа по состоянию на 01.01.2010 года количество детей до 18 лет составило – 5399, количество семей, имеющих детей – 3592, многодетных семей -71, количество детей в них – 248.

В целях социальной поддержки отдельных категорий граждан, организации общественно значимых мероприятий, а также поддержки инициатив общественных организаций в 2009 году на территории Костомукшского городского округа была реализована муниципальная целевая программа «Социальная защита населения».

В 2009 году из местного бюджета на финансирование мероприятий городской целевой программы «Социальная защита населения» направлено 1510 тыс. рублей, израсходовано 1146,3 тыс. руб.

В городе используются программно-целевые механизмы финансирования отрасли и в течение 2009 года оказана адресная материальная помощь гражданам, оказавшимся в трудной жизненной ситуации на общую сумму 309,3 тыс. рублей; на оказание адресной материальной помощи по оплате коммунальных услуг одиноко проживающим неработающим пенсионерам направлено 390,0 тыс. рублей (в том числе 31,2 тыс. руб. многодетной семье Шаплыко), на оказание адресной материальной помощи участникам ВОВ по оплате жилищно-коммунальных услуг - 224,3 тыс. рублей. Организована оплата льготного проезда в городском транспорте на дачные участки для ветеранов и пенсионеров на общую сумму 52,5 тыс. рублей. На организацию молочного питания детей до 3-х лет из средств местного бюджета направлено 32,4 тыс. рублей. В 2009 году 416 жителей города получили помощь. В течение года на частичную оплату гарантированного перечня услуг по погребению 182 граждан Костомукшского городского округа направлено 501,5 тыс. руб.

Реализуются наиболее эффективные формы предоставления социальных услуг - социальное обслуживание пожилых, ветеранов и инвалидов, в том числе на дому, и в течение 2009 года 1132 человекам оказано 307641 социальных услуг (в т.ч. платной основе 198479 услуг).

На территории округа активно работают 11 ветеранских общественных организаций и общественных организаций лиц с ограниченными возможностями здоровья.

Разрабатываются и внедряются инновационные подходы в работе с общественными организациями города и частными лицами. Так, на территории округа с 2007 года работает добровольная народная дружина «Бабушкин патруль». За 2009 год организован 31 рейд. В течение 2009 года достаточно активно и эффективно в городе работал социально информационный проект «Народный университет». Целью проекта «Народный университет» является распространение правовой грамотности населения, разъяснение социально-экономических последствий законов и нормативных актов, затрагивающих интересы граждан, в том числе и лиц с ограниченными возможностями.

Проводится комплексная социальная и медико-психолого-педагогическую реабилитацию детей, подростков и молодых людей до 27 лет с интеллектуальными и физическими нарушениями развития, а также детей пограничного состояния до 3-х лет. Создано доступное жизненное пространство, в котором дети и молодые люди с особыми потребностями имеют все возможности для социальной адаптации, социализации и самореализации. В течение 2009 года детям с ограниченными возможностями и их семьям оказано 90702 социальных услуг. Комплексную реабилитацию получили 86 детей-инвалидов.

Культура

На территории Костомукшского городского округа функционирует 5 учреждений культуры и 2 филиала в д.Вокнаволок. В городе и на селе обеспечена доступность услуг культуры для всех слоев населения, расходы на одного жителя в 2009 году составили 1710 рублей (2007г.- 1256 руб., 2008 г.- 1640 руб.).

В 2009 году на финансирование отрасли «Культура» из местного бюджета было направлено 47,5 млн. рублей (2007 г. – 31,5 млн. руб., 2008 г.- 44,1 млн. руб.). Средняя заработная плата в отрасли в 2009 году составила 16,1 тыс. рублей (2008 г.- 15,2 тыс. рублей).

Ежегодно в Костомукше проводятся Международный фестиваль камерного искусства, Республиканский молодежный фестиваль «Норд-сейшн»,фестиваль рок-музыки MPuzzle, Республиканский фестиваль авторской песни памяти С. Ожигова.

За 2009 год на территории Костомукшского городского округа организовано и проведено 1949 (2007 г. – 1710, 2008 г. - 1757) культурно-досуговых мероприятий. Данные мероприятия представляют широкий спектр услуг культуры для населения города: народные праздники и гуляния, торжественные митинги, карнавальные шествия, праздничные концерты, детские представления и утренники, образовательно-просветительские программы и семинары, конкурсы творческих коллективов, экскурсионные туры, выставки, игровые познавательные и физкультурно-оздоровительные программы, вечера-встречи в НОО и НКА города, молодежные ток-шоу, тематические кинопоказы и др.

С целью популяризация памятников истории и культуры Республики Карелия, города Костомукши и деревни Вокнаволок особое внимание уделяется развитию культурного туризма на территории городского округа. К услугам населения городского округа представлено 28 экскурсионных программ, в т. ч. 5 туров, включающих в себя посещение достопримечательных и исторических мест Республики Карелия. В 2009 году было проведено 106 экскурсий с участием 1906 человек. Продолжает развиваться сотрудничество с районами республики Карелия. В течение года были организованы экскурсии для учащихся общеобразовательных учреждений г.Сегежа , п.Ледмозеро, п.Юшкозеро и п.Муезерка.

В 2009 году число пользователей услугами муниципальной библиотечной системы увеличилось на 1807 человек, число книговыдачи превысило уровень предыдущего года на 46509 единиц. В 2009 году среднесуточное посещение в МУ ЦБС составило 271 человек.

На базе справочно-информационного отдела центральной библиотеки активно внедряются новые информационные услуги для населения. Основным информационным продуктом городского агентства «Открытый мир» является официальный сайт МО «Костомукшский городской округ». В 2009 году увеличилось среднесуточное число посещений сайта и составило - 310 единиц. Общее число посещений электронных ресурсов за 2009 год составило 49319 единиц.

В образовательных учреждениях культуры (МОУ ДОД «Детская художественная школа им. Л. Ланкинена» и «Детская музыкальная школа им. Г. А. Вавилова») обучается 666 (2008г. – 654 человека) учащихся в возрасте от 6 до 15 лет, что свидетельствует о сохранении потребности детей в получении художественно-эстетического образования.

В течении учебного года было организовано участие учащихся МОУ ДОД в Международных и Республиканских фестивалях и конкурсах, на которых 12 учащихся костомукшских школ удостоены званий лауреатов и 8 учащихся награждены дипломами и почетными грамотами. Детская художественная школа им. Л. Ланкинена занимает лидирующие позиции по количеству лауреатов среди художественных школ республики Карелия.

Важным показателем и профессиональной ориентации выпускников, и их высокой подготовки является количество детей – учащихся ДХШ, продолживших свое профессиональное обучение. В 2009 году 6 выпускников ДХШ поступили в специальные высшие и средние учебные заведения страны.

Физическая культура и спорт

В течение 2009 года на территории Костомукшского городского округа вместе с представителями общественности проведено более 150 физкультурно-спортивных мероприятий городского и республиканского календарного плана.

В г.Костомукша продолжается рост числа жителей , систематически занимающихся физкультурой и спортом. В 2009г. этот показатель составил 24,9% (7543 человека) населения округа. Костомукшский городской округ занимает первое место по количеству занимающихся физкультурой и спортом среди районов Республики Карелия. В Республики Карелия этот показатель составил 15,3% населения республики.

	2007г.	2008г.	2009
Количество спортивных мероприятий, проведенных на территории округа	40	48	67

	2007г.	2008г.	2009г.
Количество занимающихся физкультурой и спортом (человек)	5609 (17%)	7021 (23,1%)	7543 (24,9%)

Традиционными остаются городские спортивно-оздоровительные акции «Лыжня - Кипатры для всех», ежегодный городской спортивный конкурс «Мама, папа, я – спортивная семья», массовые лыжные соревнования, первенства города по волейболу, по баскетболу, по футболу, по пауэрлифтингу, по карате, дзюдо.

Второй год подряд на территории округа проходил «Чемпионат РК по баскетболу среди мужских команд 2-й группы», где приняло участие 7 команд из районов Карелии (Кондопога, Петрозаводск, Муезерка, Беломорск, Сортавала), зональные соревнования по футболу среди детей 1996-97г.р. «Кожаный мяч» (Муезерка, Сортавала, Калевальский р-н.) (в 2008г. - 3 команды).

В январе 2009 года на территории Костомукшского городского округа был проведен Всероссийский юношеский турнир по боксу на призы ОАО «Карельский окатыш» при поддержки администрации округа, где приняло участие более 100 человек (Мурманская обл., Ленингр.обл., г.Череповец, Псковская обл., Калининград, Эстония.)

28.03.09г. был организован выезд лыжников школьного возраста на международный турнир по биатлону, который проходил на территории Финляндии в г.Ристиярви (45чел.). Команда г.Костомукши на «Фестивале по мини-футболу на снегу» в г.Кондопога, заняла 1-е место из 16 районов Республики Карелия.

Впервые в 2009 году был проведен ряд утренних зарядок «С бодрым утром!». Старт акциям был дан в спортивно-оздоровительном лагере. 30 июля была организована и проведена «Велоакция» по центральным улицам города. Цель этих мероприятий заключалась в привлечении молодого поколения к систематическим занятиям спортом, к здоровому образу жизни.

На территории города Костомукша продолжают функционировать 3 учреждения спортивной направленности: ДЮСШ № 1 (лыжные гонки, биатлон), ДЮСШ № 2 (баскетбол, волейбол, дзюдо, хоккей, скалолазание, бокс, спортивно-оздоровительные группы) и ЦВР. В спортивных секциях клубах различных форм собственности занималось в 2009 году более 2000 человек - это дети в возрасте от 6 до 18 лет.

В сфере физкультуры и спорта сегодня работает во всех формах собственности более 80-ти человек, из них 66-штатные работники: учителя физкультуры, педагоги дошкольных учреждений, тренера и административные работники дополнительного образования (ДЮСШ-1,2, ЦВР- 29 человек; клубы и индивидуальная частная деятельность - 17 человек). Всё это люди высокой квалификации, отработавшие в отрасли 20 и более лет, но в среднем возраст приближается к 45-ти годам**.**

На территории города Костомукша культивируют более 20 видов спорта. Самые популярные среди населения – это баскетбол, волейбол, лыжные гонки, «пляжный волейбол», скалолазание, футбол на снегу, бокс. Доброй традицией и признанием профессионализма спортсменов города стало участие в спортивных мероприятиях на «Приз Первооткрывателей

Костомукши» по баскетболу, ветеранский турнир по волейболу «Памяти Г.Н.Лазарева», «Приз Гоголева» по лыжным гонкам.

В 2010-12гг. увеличение количества занимающихся планируется за счет открытия на территории округа спортивных объектов: бассейн (открытие спортивно-оздоровительных групп «Аквааэробики» около 60-ти человек, в ДЮСШ №2 открытие 2-х групп по плаванию, группы школьников из общеобразовательных школ); «Зал бокса» (увеличение детских и взрослых групп), разработки проекта «Костомукша - город здоровья».

В округе имеются следующие спортивные объекты:

- 1 городской бассейн ;
- бассейн в ДОУ «Кораблик»;
- 33 спортивных залов;
- 1 лыжная база;
- 1 тир (рядом с музыкальной школой);
- 17 плоскостных спортивных сооружений.

Состояние инфраструктуры «физической культуры и спорта» моногорода

№	Показатель	Значение показателя		
		2007 год	2008 год	2009 год
	Обеспеченность спортивными залами (тыс. кВ. м. на 10 тыс. населения) с учетом подвальных помещений	1,5503	1,5503	1,5503
	Обеспеченность плоскостными спортивными сооружениям (тыс. кв. м. на 10 тыс. населения)	6,413	6,413	6,413

Большая часть спортивных сооружений – спортивные залы, находящиеся в зданиях школ и в ДК «Дружба» (63%) и плоскостные спортсооружения (32%), в основном представленные пришкольными спортивными площадками.

Обеспеченность населения спортивными объектами остается низкой, что является одной из причин, не позволяющих в полной мере успешно осуществлять задачу оздоровления населения.

1.4.2. Транспортная инфраструктура

Внешний транспорт

Костомукшский городской округ является транспортным узлов в северо-восточной части Республики Карелия. Город Костомукша – центр городского округа и располагается на основной региональной автодороги «Кочкома – Тикша – Ледмозеро – Костомукша – Госграница». На расстоянии 500 км от столицы республики города Петрозаводска.

Костомукшский городской округ является приграничным районом Республики Карелия и содержит в себе железнодорожный и международный автомобильный пункт пропуска «Люття – Вартиус».

В настоящее время Костомукшский городской округ обслуживается только железнодорожным и автомобильным транспортом. На территории городского округа есть аэродром, обслуживаемый градообразующим предприятием. Авиасообщение через местный аэропорт в настоящее время не осуществляется.

Железнодорожный транспорт

По территории Костомукшского городского округа проходит магистральная железнодорожная ветка «Ледмозеро – Костомукша – Госграница». Железнодорожная ветка однопутная и не электрифицирована.

По железной дороге осуществляются грузовые и пассажирские перевозки.

В городском округе расположены три главные железнодорожных станции Костомукша – Товарная, Костомукша – Пассажирская, Кивиярви и 1 промежуточная станция Кимасозеро.

Основной железнодорожной станцией является Костомукша – Товарная, расположенная в 7,5 км к северо-востоку от границы города. Станция общего пользования, предназначена для пропуска и обработки грузовых поездов, с формированием и

расформированием. К станции примыкают подъездные пути промышленного узла, в которые входят следующие предприятия:

ОАО «Карельский окатыш»;

ООО «Завод по ремонту горного оборудования»;

ООО «Сведвуд Карелия» (группа IKEA);

ОАО «Костомукша-лес».

Костомукша – Пассажирская располагается на расстоянии примерно 2 км от центра города. Станция выполняет работу по пропуску транзитных грузовых поездов и пассажирских перевозок. На станции имеется платформа для пассажиров и железнодорожный вокзал, вместимостью 50 пассажиров.

Пассажирские перевозки осуществляются каждый день поездами из Петрозаводска и Санкт-Петербурга.

Грузовые перевозки в основном осуществляются от ОАО «Карельский Окатыш».

Протяженность всех железнодорожных путей на территории городского округа составляет 84 км.

На сегодняшний день в пределах городского округа имеются следующие искусственные сооружения и переезды в одном уровне:

Путепровод через железнодорожный путь на автодороге «Войница – Вокнаволок – Костомукша». Дорога проходит в верхнем уровне. Протяженность путепровода – 80 м. Материал конструкции – железобетон, материал покрытия – асфальтобетон.

Железнодорожный мост через р. Хейпойоки под один путь железной дороги. Протяженность моста – 50 м. Материал конструкции – металл.

Неохраняемый железнодорожный переезд через главный путь на автодороге «Кепа – Боровой – Костомукша».

Охраняемый железнодорожный переезд через главный путь в районе станции Костомукша – Товарная.

Неохраняемые железнодорожные переезды через главный путь на дороге на водоочистные сооружения.

Воздушный транспорт

На территории Костомукшского городского округа существует аэродром на расстоянии примерно 3 км северо-восточнее от границы г. Костомукша. Авиасообщение через местный аэропорт в настоящее время не осуществляется.

Аэродром относится к классу «Г» и предназначен для выполнения полетов авиационных работ, пригоден для эксплуатации самолетов 3 и 4 классов и вертолетов. Статус аэродрома – гражданский, с типом принимаемых воздушных судов: Ан-2, Ан-28, Як-40, Л-410.

На аэродроме имеется искусственная взлетно-посадочная полоса (ИВПП) размером 40х630 м. Ориентация ИВПП такова, что полоса подлета и взлета, шумового воздействия при использовании указанных выше типов самолетов не затрагивают селитебные территории города.

Водный транспорт

На сегодняшний день на территории Костомукшского городского округа водный транспорт отсутствует.

Автомобильные дороги

Каркас транспортной сети Костомукшского городского округа формируется автодорогой регионального значения «Кочкома – Тикша – Ледмозеро – Костомукша – Госграница» и муниципальными автодорогами. Общая протяженность региональных дорог составляет - 253,2 км, в том числе с твердым покрытием -82,4 км; грунтовым покрытием -170,8 км. Вышеуказанные автомобильные дороги находятся в собственности Министерства строительства РК.

Состояние транспортной инфраструктуры моногорода

№	Показатель	Значение показателя		
		2007 год	2008 год	2009 год
	Доля протяженности региональных дорог, не отвечающих нормативным требованиям, в общей протяженности региональных дорог, процентов	25	30	35
	Доля протяженности муниципальных дорог, не отвечающих нормативным требованиям, в общей протяженности муниципальных дорог, процентов	20	25	30

Плотность автомобильных дорог общего пользования с твердым покрытием по округу составляет 20 км на 1000 кв. км территории (по Республике Карелия – 37 км на 1000 кв. км).

В состав Костомукшского городского округа входят: город Костомукша, деревня Вокнаволок, посёлок Заречный и населённые пункты: Ладвозеро, Поньгагуба, Суднозеро, Толлорека. Вышеуказанные населенные пункты имеют связь с сетью дорог общего пользования Республики Карелия.

Выводы:

Не высокая плотность асфальтированных дорог создает не благоприятные условия для развития придорожного сервиса.

Существующая сеть автомобильных дорог с твердым покрытием не является удовлетворительной как по техническим характеристикам, так и по относительным показателям. Кроме того, ряд населенных пунктов не имеет автодорожных подъездов с твердым покрытием.

Городские улицы и дороги

Улично-дорожная сеть города имеет в основном радиально-кольцевую транспортно-планировочную структуру. В центральной части города преобладает многоэтажная застройка (5-9 этажная застройка).

Основными магистральными улицами общегородского значения являются ул. Мира, ул. Интернациональная, ул. Строителей, ул. Ленинградская, ул.пр.Горняков.

Улицы районного значения: Калевала, Антикайнена, Парковая.

Площадь, занятая улицами и площадями составляет 30 % селитебной территории.

Средняя ширина улиц – 40 м.

Общая протяженность улиц и дорог г. Костомукша – 59,03км.

Из них:

с твердым покрытием (асфальтобетон) – 22,58 км,

с грунтовым покрытием – 36,45 км.

Пути пропуска грузового транспорта по городу Костомукша: ул. Строителей, ул. Парковая, ул. Калевала, ул. Антикайнена, пр. Горняков.

1.4.3. Инженерная инфраструктура (теплоснабжение, водоснабжение и водоотведение, электроснабжение)

Состояние инженерной инфраструктуры моногорода

№	Показатель	Значение показателя		
		2007 год	2008 год	2009 год
	Доля населения, получавшего в течение отчетного периода коммунальные ресурсы и услуги ненадлежащего качества и (или) с перерывами, превышающими установленную продолжительность, в общей численности населения субъекта Российской Федерации, процентов	0,065	0,059	0,060
	Уровень износа коммунальной инфраструктуры, процентов	45,00	47,90	49,90

№	Показатель	Значение показателя		
		2007 год	2008 год	2009 год
	Доля населения, проживающего в многоквартирных домах, признанных в установленном порядке аварийными, процентов	0,0	0,0	0,0
	Доля убыточных организаций жилищно-коммунального хозяйства, процентов	40	40	40
	Уровень собираемости платежей за предоставленные жилищно-коммунальные услуги	87,45	88,00	93,45

Жилищно-коммунальные услуги физическим и юридическим лицам Костомукшского городского округа оказывают:

1) Муниципальные предприятия:

МУП ЖКХ - услуги теплоснабжения, водоснабжения и водоотведения;

МУП ГЭС - услуги электроснабжения, включая уличное освещение и работу светофорных узлов. С 01.09.2009г. электрические сети переданы в аренду ОАО "Прионежская сетевая компания";

МУП «ЦМР» - услуги управляющей организации и расчетов с населением за жилищно-коммунальные услуги;

МУП «Общежития» - предоставление услуг найма специализированного муниципального жилищного фонда.

2) Обслуживающие организации:

ООО "Сантех";

ООО "Ремстрой";

ООО "Жилремстрой";

ООО МСА - вывоз, накопление и утилизация бытовых отходов.

3) Управляющие организации:

МУП «ЦМР»;

ООО "Жилремстрой".

4) Производители и поставщики энергоресурсов:

На территории города производителем тепловых ресурсов является ОАО "Карельский окатыш". Транспортировкой тепловых ресурсов до потребителя занимается МУП ЖКХ МО "Костомукшский городской округ". Для отопления жилищного фонда, промышленных объектов и объектов социальной сферы в качестве основного топлива используется мазут.

Энергосбытовой организацией по поставке до потребителя электроэнергии является ОАО "КЭСК".

ОАО "Прионежская сетевая компания"- обслуживание электрических сетей.

Структура и объемы реализации коммунальных услуг

Водоснабжение	Ед.изм.	2007 год	2008 год	2009 год
Подъем воды	*тыс.м^3*	7965,8	7336,4	7163,3
Очистка	*тыс.м^3*	7965,8	7336,4	7163,3
Технологические нужды	*тыс.м^3*	1453,5	1245,2	1034,5
Подано воды в сеть	*тыс.м^3*	6512,3	6091,2	6128,8
Потери воды	*тыс.м^3*	1266,4	995,5	1050,6
В % от поданной воды	*%*	19,45	16,34	17,14
Отпущено всего	*тыс.м^3*	5245,9	5095,7	5078,2
в т.ч. расход на нужды предприятия	*тыс.м^3*	*74,0*	*45,2*	*45,0*
Отпущено по категориям потребителей	*тыс.м^3*	5171,9	5050,5	5033,2
в т.ч. население	*тыс.м^3*	*2287,0*	*2264,7*	*2376,5*
прочие потребители	*тыс.м^3*	*2884,9*	*2785,8*	*2656,7*

Водоотведение	Ед.изм.	2007 год	2008 год	2009 год

Пропущено сточных вод через собственные очистные сооружения	*тыс.м^3*	5379,4	5351,4	5065,7
Расход на нужды предприятия	*тыс.м^3*	64,8	34,3	33,4
Технологические нужды	*тыс.м^3*	968,8	441,9	419,5
КДС	*тыс.м^3*	637,9	1221,0	1016,8
Принято стоков по категориям потребителей	*тыс.м^3*	3707,9	3654,2	3596,0
в т.ч. население	*тыс.м^3*	*2285,6*	*2264,4*	*2376,5*
прочие потребители	*тыс.м^3*	*1422,3*	*1389,8*	*1219,5*

Теплоснабжение	Ед.изм.	2007 год	2008 год	2009 год
Всего с обслуживанием	*Гкал*	248132,7	229660,3	228700,0
Расход на нужды предприятия	*Гкал*	6973,9	5073,9	4261,0
Потери	*Гкал*	22894,0	15718,7	21826,0
в % от поданного тепла	*%*	*9,23*	*6,84*	*9,54*
Транзит	*Гкал*	12445,5	9939,0	11757,0
Подано тепла по категориям потребителей	*Гкал*	205819,3	198928,7	190850,0
в т.ч. население	*Гкал*	*150145,7*	*143088,0*	*147448,0*
прочие потребители	*Гкал*	*55673,6*	*55840,7*	*43402,0*

Жилищный фонд

По состоянию на 01.01.2010 года в городе насчитывается 234 многоквартирных дома (данные ФГУП РГЦ "Недвижимость"). Износ жилищного фонда города составляет от 43 до 53%. Доля муниципального жилья в общем объеме жилищного фонда Костомукшского городского округа по состоянию на 01.01.2010 года составляет менее двух с половиной процентов.

	Количество многоквартирных домов	Площадь, м^2	Количество квартир	Численность проживающих
Всего	241	550350,7	10455	29479
Костомукша	234	549374,6	10371	29349
Вокнаволок	7	976,1	84	130
в т.ч. в разрезе форм управления многоквартирным жилищным фондом:				
Управление управляющими организациями	184	500759,7	9577	26999
Товариществами собственников жилья	24	46116,1	811	2287
Непосредственный способ управления	33	3474,9	67	193

Доля управляющих организаций в структуре управления МКД составляет 77%, из них только 13,6% - управление частной компанией, 10% - управление ТСЖ, 3% - непосредственное управление.

В 2009 году принята Программа содействия и развития Товариществ собственников жилья на территории Костомукшского городского округа. В соответствии с утвержденной Программой администрацией в течение 2009 года проводилась следующая работа:

Проведено консультаций	33
Проведено собраний по выбору формы управления многоквартирным домом	42
Зарегистрировано ТСЖ	10
Вошло домов в ТСЖ	24
В стадии регистрации ТСЖ/ домов	2/2

Использование средств по программе в 2009 году: выделено – 500,0 тыс.руб., всего использовано - 464,9 тыс. руб., в т.ч.:

- разработка проекта на установку приборов учета - 54 тыс. руб.

- проверка смет и проектов в РЦСС - 4,9 тыс. руб.
- ремонт печей - 98,3 тыс. руб.
- установка приборов учета ТСЖ "Кархy" - 99,15 тыс. руб.
- установка приборов учета ТСЖ "Мира 14" (на 3 дома) -208,507 тыс. руб.

Подготовлена заявка на участие в Федеральной программе капремонтов за счет средств Фонда содействия развитию ЖКХ. Подготовлены нормативные документы в соответствии с требованиями Программы.

Тарифы на ЖКУ

	Ед.изм.	2008 год		2009 год	
		без НДС	с НДС	без НДС	с НДС
Коммунальные услуги					
Водоснабжение холодное	*руб./м³*	7,72	9,11	9,42	11,12
Водоснабжение горячее	*руб./м³*	66,58	78,56	86,60	102,19
Водоотведение	*руб./м³*	7,40	8,73	10,25	12,10
Теплоснабжение	*Гкал/м²*	995,85	1175,10	1267,69	1495,87
Жилищные услуги					
Плата за наем	*руб./м²*	3,98	4,70	4,32	5,10
Капитальный ремонт	*руб./м²*	2,36	2,79	2,36	2,79
ТО и содержание, средняя ставка по городу	*руб./м²*	13,9	16,4	13,9	16,4
в т.ч. для 5-этажных домов	*руб./м²*	*13,42*	*15,84*	*13,42*	*15,84*
для 9-этажных домов	*руб./м²*	*17,82*	*21,03*	*17,82*	*21,03*

В течение первого квартала тариф на теплоснабжение для производителя теплоэнергии ОАО "Карельский окатыш" снизился на 5,4%, для МУП ЖКХ поставщика коммунального ресурса на - 5,0%, тариф на горячее водоснабжение снизился на 4,5%.

Размер платы по ТО и содержанию жилого помещения дифференцирован по каждому дому. Положительным моментом является выбор собственников помещений по установлению платы за капремонт общим собранием и использованию ее в соответствии с нуждами дома.

1.5. Модель финансовых потоков моногорода.

Для диагностики финансового состояния моногорода – оценки величины финансовых потоков и сальдо взаиморасчетов моногорода – была разработана модель финансовых потоков моногорода.

Основной задачей модели является отображение финансовых потоков и возможность расчета сальдо между контрагентами – участниками финансовых отношений, как внутренними, так и внешними. Для этого в модели были выделены основные субъекты, выступающие как плательщики, так и получатели средств.

Основными участниками экономических отношений, формирующими основные финансовые потоки моногорода, являются следующие виды юридических и физических лиц, групп лиц и обобщенных субъектов:

- Градообразующее предприятие;
- Органы местного самоуправления;
- Население;
- Местная промышленность и малый бизнес;
- Вышестоящие органы власти;
- Внешняя среда.

Для диагностики финансовых потоков моногорода (и его составляющих) достаточно выделения представленных выше контрагентов. Однако при расчетах дополнительно были выделены в отдельную категорию инфраструктурные организации, так как данные организации имеют высокую социальную и производственную значимость, а также высокую степень возможного ущерба в случае возможной реализации рисков, связанных с инфраструктурой.

В приведенной таблице представлены основные финансовые потоки моногорода Костомукша по итогам 2009 года:

Таблица взаимодействия контрагентов моногорода Костомукша (2009 год)

		Плательщик, млн.руб						
		ГРОП	**ОМС**	**Инфра-структура**	**Население**	**Местная промышь и малый бизнес**	**Вышестоящие органы власти**	**Внешняя среда**
Получатель, млн.руб	**ГРОП**		-	261	-	-	-	19 409
	Органы местного самоуправления	160		21	7	197	138	-
	Инфраструктура	36	327		280	31	236	-
	Население	1 300	81	330		2 143	1 003	25
	Местная промышленность и малый бизнес	1 240	183	110	3 185		-	460
	Вышестоящие органы власти	1 180	47	125	-	739		-
	Внешняя среда	13 526	-	59	91	2 680	-	

Сальдо моногорода Костомукша за три последних отчетных года (2007-2009гг) в разрезе основных участников экономических отношений представлено в следующей таблице:

		Входящий поток			**Исходящий поток**			**Сальдо**		
		млн. руб.			**млн. руб.**			**млн. руб.**		
№	**Контрагент**	**2007г.**	**2008г.**	**2009г.**	**2007г.**	**2008г.**	**2009г.**	**2007г.**	**2008г.**	**2009г.**
	ГРОП	25 298	31 277	19 670	20 796	25 401	17 442	4 503	5 876	2 229
	Органы местного самоуправления	408	582	522	388	565	638	20	18	-115
	Инфраструктура	722	834	950	720	830	947	2	3	3
	Население	4 039	5 029	4 881	2 620	3 460	3 563	1 420	1 569	1 318
	Местная промышленность и малый бизнес	4 560	5 714	5 178	4 718	6 030	5 789	-158	-316	-611
	Итого (по внутренним элементам) = Сальдо моногорода	**35 028**	**43 436**	**31 202**	**29 242**	**36 286**	**28 377**	**5 787**	**7 150**	**2 824**
	Вышестоящие органы власти	4 107	6 639	2 090	731	1 086	1 377	3 376	5 553	713
	Внешняя среда	16 888	19 335	16 357	26 051	32 038	19 894	-9 163	-12 703	-3 538
	Итого (по внешним элементам)	**20 995**	**25 975**	**18 447**	**26 782**	**33 124**	**21 271**	**-5 787**	**-7 150**	**-2 824**

Как видно из приведенной таблицы сальдо моногорода Костомукша на протяжении трех последних лет остается положительным. В 2009 году под влиянием мирового экономического кризиса сальдо снизилось в 2,5 раза, что свидетельствует об ухудшении экономической ситуации в целом по моногороду и по градообразующему предприятию в частности.

Расчет динамики капитала моногорода Костомукша

№	Контрагент	Сальдо			Капитал контрагента	Прогнозируемая амортизация	Динамика капитала
		млн. руб.			млн. руб.	млн. руб.	млн. руб.
		2007г.	2008г.	2009г.			
	ГРОП	4 503	5 876	2 229	13 707	1 400	829
	Органы местного самоуправления	20	18	-115	2 329	580	-695
	Инфраструктура	2	3	3	500	60	-57
	Население	1 420	1 569	1 318	1 470	54	1 264
	Местная промышленность и малый бизнес	-158	-316	-611	2 600	288	-899
	Итого (по внутренним элементам) / Моногорода в целом	**5 787**	**7 150**	**2 824**	**20 606**	**2 382**	**442**

Общие выводы по матрице финансовых потоков:

- В целом, сальдо моногорода остается положительным, но в 2009 году снижается до уровня, когда с учетом прогнозируемой амортизации динамика капитала сводиться к нулю, что свидетельствует о снижении эффективности моногорода;
- Основная доля положительного сальдо моногорода складывается из положительного сальдо градообразующего предприятия (2007г – 77,8%, 2008г – 82,2%, 2009г – 78,9%), т.е. в экономике города существует большое количество рисков, связанных с её моноструктурностью. За счет базовой отрасли «добыча полезных ископаемых» формируется 80,8 % объема отгруженной продукции, 35 % занятости населения и 44 % фонда оплаты труда работников (с учетом занятых на обслуживающих градообразующее предприятие производствах);
- Сальдо градообразующего предприятия снизилось в 2009 году до 2,2 млрд.руб, при прогнозируемой амортизации в 1,4 млрд.руб динамика капитала складывается менее 1 млрд.руб. Возникает риск, когда при значительном снижении объемов продаж в стоимостном выражении градообразующее предприятие также вынуждено сократить выплаты другим субъектам городского хозяйства;
- Отрицательное сальдо в 2009 году сложилось по органам местного самоуправления (местный бюджет), расходная часть бюджета превысила доходную часть, бюджет стал дефицитным;
- По местной промышленности и малому бизнесу сохраняется отрицательное сальдо с тенденцией увеличения из года в год, а следовательно предприятия данной группы не смогут смягчить падение инвестиционной привлекательности города;
- Положительное сальдо по населению свидетельствует об оттоке денежных средств физических лиц за пределы города (на обучение, на высокотехнологичные медицинские услуги и лечение, на техническое обслуживание автотранспорта, на туристические путевки и отдых), необходимы мероприятия по удержанию денежного оборота на территории города.

Ситуацию с денежными потоками можно считать удовлетворительной, но не способствующей развитию экономики города.

1.6. Анализ состояния бюджетной системы моногорода, в том числе доходной базы, выявление критических рисков для исполнения бюджетных обязательств.

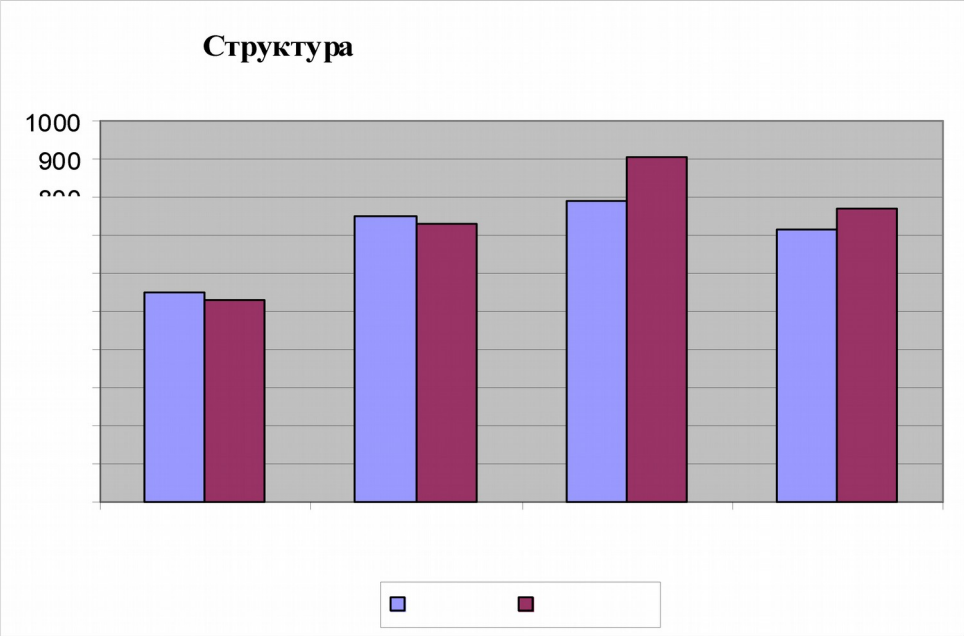

Экономический кризис конца 2008 года отрицательно сказался на бюджете муниципального образования. В 2009 году произошло снижение налоговых поступлений на 19,5 млн.руб, безвозмездных поступлений на 40,2 млн.руб. Бюджет стал дефицитным (бюджет муниципального образования исполнен за 2009 год с дефицитом в размере 115,1млн.руб или 22 %).

Структура доходов и расходов местного бюджета, млн.руб.

Наименование показателя	2007 г	2008 г	2009 год		Примечание
			млн.руб	структура, %	
ДОХОДЫ					
Налоговые доходы	248,5	313,2	293,7	37,1%	
Неналоговые доходы	68,8	85,1	88,1	11,1%	
Предпринимательская деятельность	42,7	42,9	142,1	18,0%	В 2009 году 142,1 млн.руб, в т.ч.средства ФОМС 99,1 млн.руб
Безвозмездные поступления	190,3	306,9	266,7	33,7%	
ВСЕГО ДОХОДЫ	**550,4**	**748,0**	**790,5**	**100%**	
РАСХОДЫ					
Образование	249,7	315,9	332,3	36,7%	
Здравоохранение, физическая культура и спорт	123,7	205,0	368,4	40,7%	
Социальная политика	34,4	40,5	41,9	4,6%	
Культура	24,0	34,3	31,1	3,4%	
ЖКХ	43,2	68,6	63,7	7,0%	
Прочие	55,4	66,2	68,1	7,5%	
ВСЕГО РАСХОДЫ	**530,5**	**730,4**	**905,6**	**100%**	
Дефицит бюджета (-) профицит (+)	**19,9**	**17,7**	**-115,1**		

Для сохранения стабильной ситуации город был вынужден принимать срочные оптимизационные меры. В первую очередь были снижены капитальные расходы, расходы на

содержание органов местного самоуправления. Город отказался от ряда дополнительных принятых обязательств (социальная поддержка работников бюджетных сфер), существенно снизилось финансирование части муниципальных целевых программ.

Несмотря на сложное финансовое состояние, с целью снятия социальной напряженности на рынке труда, сохранения стабильной работы муниципального сектора экономики в 2009 году обеспечено введение новых систем оплаты труда в муниципальных учреждениях города, ориентированных на улучшение качества и результативности муниципальной социальной услуги и стимулирование труда персонала учреждений. Произошел рост среднемесячной заработной платы в учреждениях образования, здравоохранения, культуры и социальной политики. Введению новых систем оплаты труда сопутствовала большая работа по оптимизации численности занятых в муниципальных учреждениях. В целом за 2009 год расходы на заработную плату с отчислениями составили (без средств ФОМС) 435,7 млн.рублей, что выше показателя 2008 года на 12,3%. Для каждого учреждения социальной сферы в целях оценки эффективности деятельности и качества предоставляемых социальных услуг утверждены муниципальные задания, включающие качественные и количественные показатели.

В 2009 году продолжали реализовываться программы обеспечения жильем учителей, работников здравоохранения, частичной компенсации стоимости аренды жилья для врачей и воспитателей детских садов, обеспечивались дополнительные социальные гарантии и льготы в области дошкольного образования. Действовали муниципальные программы адресной помощи незащищенным слоям населения, горожанам, оказавшимся в трудной жизненной ситуации, предоставлялись муниципальные льготы по оплате коммунальных услуг ряду категорий ветеранов.

29 октября 2009 года введен в эксплуатацию крупный спортивно-оздоровительный объект – городской бассейн, работа которого позволит значительно увеличить качество проводимого оздоровления детей дошкольного и школьного возраста.

В целях окончания строительства бассейна, муниципальное образование было вынуждено привлекать кредитные ресурсы. В связи с чем, муниципальный долг на 01.01.2010 года возрос в сравнении с 01.01.2009 года практически в три раза и составил 149,3 млн.рублей.

Выводы: В условиях сложившейся финансово-экономической ситуации бюджет города становится бюджетом экономии, позволяющим только обеспечить исполнение социальных обязательств, но не дающим возможности развиваться и строить долгосрочные планы развития территории.

Критические риски:

1. Существенным риском для бюджетной системы города является возможное дальнейшее сокращение объемов производства реального сектора экономики, приводящее к снижению налоговых поступлений и к росту задолженности по налоговым платежам.
2. В условиях финансово-экономического кризиса резко упал спрос на выставляемые на продажу помещения. Кроме того, вступил в силу закон о преимущественном праве выкупа с рассрочкой на 7 лет. Указанные факторы уже привели к снижению поступлений от продажи муниципального имущества, и принципиального улучшения ситуации ожидать не приходится.
3. Из-за сокращения собственных доходов возрастает зависимость от вышестоящих бюджетов, поступления в которые также нестабильны. В связи с этим возможны колебания и нестабильность городского бюджета.

1.7. SWOT - анализ конкурентоспособности г.Костомукша

Представленный SWOT-анализ, откорректированный с учетом новых тенденций и факторов развития города, рассматривается как основа для формирования перспектив будущего. Разработка сценариев развития будущего города основывается на использовании преимуществ (сильных сторон) и возможностей развития, направленных на устранение существующих слабых сторон и минимизацию (компенсацию) негативного воздействия внешних неблагоприятных факторов и угроз.

Внешние и внутренние факторы развития города представлены в таблице

Внешние и внутренние факторы развития г. Костомукша

Внутренние факторы развития города	
Сильные стороны	**Слабые стороны**
1. Выгодное географическое положение, перспективные международные транспортные коридоры 2. Современный город, с высокой рождаемостью и сравнительно молодым населением 3. Наличие стратегического плана развития города 4. Развитая система коммунальных сетей и инфраструктуры 5. Наличие рекреационного потенциала и природных ресурсов 6. Активное развитие системы профессионального образования 7. Большие запасы минерально-сырьевых ресурсов 8. Близость границы и наличие МАПП, доступность внешних ресурсов и рынков сбыта	1. Недостаток бюджетных средств, сужение городской налоговой базы (высокая зависимость от ограниченного количества предприятий) 2. Слабое позиционирование города в системе экономических отношений, отсутствие известных на внешних рынках брендов 3. Недостаток жилья и проблемы с выделением земельных участков под застройку 4. Недостаток квалифицированных специалистов 5. Отток капитала и финансовых ресурсов 6. Недостаточное институциональное развитие общества (рынка земли и недвижимости и гражданского общества) 7. Недостаточность транспортной коммуникации и неудовлетворительное состояние дорожной инфраструктуры
Внешние факторы развития города	
Возможности	**Угрозы**
1. Возрастание притока прямых иностранных инвестиций в страну 2. Обслуживание транспортных коридоров (экспедиторские, складские, логистические и прочие услуги) 3. Еврорегион Карелия и доступность внешних ресурсов 4. Развитие новых предприятий на основе договорной специализации (аутсорсинга) с крупными европейскими компаниями 5. Вступление России в ВТО и развитие приграничной торговли 6. Возрастание контактной функции границы и трансграничного сотрудничества	1. Свертывание мощностей холдинга «Северсталь» и вывод ресурсов и мощностей из Костомукши 2. Обострение международной и межрегиональной конкуренции 3. Нестабильная институциональная среда, а также бюджетная и налоговая политика центра 4. Обострение социальных проблем, социальное расслоение, бедность 5. Дефицит молодых специалистов и отток молодежи (при усугублении жилищной проблемы) 6. Превращение города в зону сброса устаревших технологий 7. Обострение экологических проблем

SWOT-анализ показывает, что город Костомукша обладает существенным потенциалом для поступательного развития городского ареала и устойчивого развития местного образования.

Основные проблемы, требующие решения:

- моноструктурность экономики (необходимо развитие государственных и частных инвестиционных программ);
- ориентир малого и среднего бизнеса на сферу обслуживания (необходимо создание новых видов бизнеса, отличных от традиционных);

- недостаточность транспортной коммуникации и неудовлетворительное состояние дорожной инфраструктуры (необходимы реконструкция существующего аэропорта и ремонт дорог),
- сокращение населения, его старение (необходимо развитие жилищного строительства, повышение культуры здорового образа жизни, реализация программы «Здоровье»);
- старение и нехватка социальной и комплексной инфраструктуры.

Раздел II. Выбор целей и разработка сценариев будущего

2.1. Цели и задачи развития города

Главными целями выступают повышение качества жизни, повышение самостоятельности и устойчивого развития муниципального сообщества, формирование, развитие и использование конкурентных преимуществ территории за счет возможностей ведения бизнеса на своей территории и соответствующего использования экономических, социальных, демографических, культурных и иных особенностей территории и межрегионального и международного взаимодействия.

Мировой экономический кризис довольно сильно повлиял на экономику Костомукшского городского округа, особенно на экономику градообразующего предприятия. В связи со снижением спроса на металлургическую продукцию, и как следствие, снижением спроса на железорудное сырье, снизились объемы производства на ОАО «Карельский окатыш». Предприятия, технологически связанные с ОАО «Карельский окатыш» - ЗАО «Карьер-техника», ООО «Рем-мех карьерное оборудование», ЗАО «Завод по ремонту горно-обогатительного оборудования», ЗАО «Сибирит-3» - сократили объемы производства и услуг пропорционально снижению на ОАО «Карельский окатыш».

ООО «АЕК», ООО «Электрокос» значительно сократили объемы производства своей продукции в связи с падением спроса со стороны потребителей.

Вследствие этого произошло снижение выплат по налогам в вышестоящие бюджеты и местный бюджет, повысился уровень безработицы. Кризис отразился на всех социально-экономических сферах города.

Анализируя социально-экономическую ситуацию, можно констатировать, что ОАО «Карельский окатыш» по-прежнему будет занимать лидирующие позиции в экономике города, городу не поменять монозависимость от предприятия. Но город имеет потенциал и резервы для развития. Учитывая уроки кризиса, для обеспечения устойчивого развития город определяет следующие приоритетные направления:

1. Преодоление моноструктурности экономики города посредством диверсификации экономики.
2. Развитие производств, выпускающих продукцию с высокой добавленной стоимостью.
3. Снижение социальной напряжённости на местном рынке труда, развитие малого и среднего предпринимательства.
4. Модернизация и развитие комплексной инфраструктуры города.
5. Повышение уровня и качества жизни жителей города.
6. Внедрение энергоэффективных и энергосберегающих технологий.

Город Костомукша должен стать городом, создающим необходимые условия для развития многоотраслевой инновационно-ориентированной экономики и комфортного проживания населения.

Для решения указанных проблем город планирует в будущем достижение следующих **задач**:

1. Преодоление моноструктурности экономики города посредством **диверсификации экономики.** Акцент следует делать на создание и развитие производств с

более высоким уровнем обработки, опирающихся на имеющиеся ресурсные возможности и сильные стороны города и выходящие на новые рынки сбыта.

В настоящее время основа промышленного потенциала города – металлургия. Кроме того, к ключевым секторам могут быть отнесены: транспорт (перевозки, терминалы, логистика), иная промышленность (не металлургия), городское хозяйство, туризм, телекоммуникации, малые и средние предприятия, экология. Стратегическое направление развития ОАО «Карельский окатыш» определяется стратегией «Северсталь», причем центр принятия решений вынесен не только за пределы города, но и Карелии. Это обстоятельство чрезвычайно увеличивает риски для жизнеобеспечения города.

Целью управления экономическим развитием территориального объекта является максимизация его экономического роста посредством развития отраслей промышленности и торговли, характеризуемых высокой долей добавленной стоимости. Исходя из этой посылки, определяются соответствующие сектора экономики, а также общие факторы, влияющие на развитие выделенных секторов.

Под ключевыми отраслями понимаются кластеры (тесно связанные группы) видов социально-экономической деятельности, имеющие сходные преимущества и недостатки, и оцененные как важные составляющие потенциала территории, имеющие исключительное значение для будущего ее развития и конкурентоспособности.

Для обеспечения устойчивости развития экономики и социальной сферы муниципального образования необходимо **увеличение добавленной стоимости,** что в свою очередь требует повышение доли предприятий высокого технологического уклада в разных кластерах. **Инновационная экономика становится стержнем нового развития всего Северо-запада России.** В соответствии с этой стратегической целью намечена работа по переориентации экономики от моноотраслевой специализации на стратегию диверсификации и формирования товарных цепочек, представление территории как инвестиционной площадки и транзитной территории с развитием сети транспортных коридоров. Перспектива развития зависит от того, какое место город займет в системе международного и межрегионального разделения труда.

Необходимо создать условия и подготовить рабочие площадки, обладающие привлекательностью для участников инвестиционного процесса, доступные и обладающие способностью сохранять стоимостной потенциал независимо от уровня рисков в стране.

Одним из основных путей модернизации экономики моногорода должно стать развитие малых промышленных предприятий.

2. Снижение социальной напряжённости на местном рынке труда, развитие малого и среднего предпринимательства. Решение проблемы повлечет рост благосостояния граждан и увеличит налоговую наполняемость бюджетной системы. Для высвобожденных работников планируются временные и общественные работы в рамках Региональной программы поддержки занятости населения в Республике Карелия. Для работников, находящихся под угрозой увольнения, в рамках указанной программы планируется организация профессионального переобучения с целью дальнейшего трудоустройства. В рамках программы выделяются средства на содействие самозанятости безработных граждан (государственная поддержка начинающих субъектов малого предпринимательства).

3. Модернизация и развитие комплексной инфраструктуры города. Данное мероприятие должно стать ключевым и наиболее эффективным инструментом развития города, способствующим формированию высокоорганизованной территории для принятия новых инвестиций. Как результат – создание условий для повышения инвестиционной привлекательности города.

- обеспечение комплексного подхода в развитии инженерной инфраструктуры с учетом механизмов территориального планирования города;
- внедрение ресурсосберегающих технологий, использование альтернативных источников энергии, реализация мероприятий по энергосбережению;
- обеспечение достойного уровня функционирования и обслуживания коммунальной инфраструктуры города (решение проблемы снижения степени морального и физического износа объектов коммунальной инфраструктуры);

- обеспечение инфраструктурной поддержки свободных земельных участков, предназначенных для размещения новых видов производств и для строительства объектов жилого фонда.

4. Повышение уровня и качества жизни населения.

- создание комфортной среды проживания, обеспечение высокой инфраструктурной организации территории;
- создание условий для реализации доступного и качественного жилищного строительства;
- создание привлекательного имиджа города.

5. Организация эффективного взаимодействия местной власти, субъектов экономической деятельности, сообщества и социальных организаций. Только в этом случае каждый участник партнерства получит положительный результат. Органы власти – снижение социальной напряженности и дополнительный источник бюджетных средств, предприятия – повышение конкурентоспособности и экономической устойчивости, общественный сектор – занятость населения, снижение социальной напряженности.

2.2.Разработка возможных сценариев реализации целей плана, согласование со стратегией развития региона

На основе проведенного SWOT-анализа, в зависимости от выбора той или иной модели поведения относительно развития промышленности на территории города и реагирования на внешние параметры определены 2 рабочих сценария развития города Костомукша. Сценарии разработаны на основе имеющихся у города традиций и перспектив будущего, а также на основе реализации сценариев развития Республики Карелия, представленных в рамках Стратегии социально-экономического развития Республики Карелия до 2020 года.

1. Инерционный. Логично вытекает из тенденций прошлых лет реформирования экономики на базе политики простых решений. Это рост с ориентацией на внешний рынок сырьевых ресурсов – как наиболее надежный, и самое главное, очень доступный для нашей промышленности. Пока еще есть запасы руды и леса, то есть и возможность увеличения экспортных поставок. Продолжение политики развития производительных сил (в условиях простого и внешне заманчивого варианта развития сырьевой отрасли, к тому поддерживаемого доминирующими центрами) приведет к последующей депопуляции (негативной демографии) и эмиграции квалифицированных специалистов в мегаполисы и потере готовности к самостоятельной политике. Потому как «промышленный» или «промышленно-транспортный» сценарий особенно в сырьевой сфере, прописываемый исключительно в административных границах и предоставленных полномочиях участия в чужих проектах (при дефиците собственных проектов, как на территории Карелии, так и вне ее), не включают в себя развитие человеческой составляющей региона. С учетом роста экономики Европы пока еще есть надежда и имеются определенные перспективы жить за счет продукции с небольшой добавленной стоимостью - продажи сырья. Однако в стратегической перспективе это путь вылета из европейского пространства (как некоего элитарного клуба) с негативными последствиями в сфере культуры, образования и т.д.

2. Инвестиционно-инновационный. В рамках сценария предполагается обеспечение технологической модернизации уже существующих и действующих промышленных предприятий, реализация новых инвестиционных проектов и одновременная реализация структурной политики по формированию и использованию постиндустриальных источников развития.

Данный сценарий предполагает увеличение объема инвестиций, в том числе и иностранных, и обеспечение потенциала развития территории за счет полного использования ресурсного портфеля. При этом иностранная компонента организационной инфраструктуры становится составной частью общей инфраструктуры, в то же время ее дополняющей и

развивающей. Она должна быть понятной иностранному инвестору, способной комплексно обслужить инвестора, его инвестиционный проект, а также региональных соискателей инвестиций при эффективном консультировании со стороны Правительства РК и администрации городского округа.

На первых этапах основную роль играют крупные инвесторы, вкладывающие инвестиционные ресурсы в традиционные и связанные с ними отрасли. В последующие годы значительно возрастет роль некрупных инвесторов (например, инвестиции физических лиц в жилищный комплекс) и международных инвестиционных посредников. С приходом последних связаны возможности реализации крупных комплексных проектов, являющихся локомотивными для развития территорий.

Основными факторами повышения инвестиционной активности являются близость к границе (наличие МАПП), природные ресурсы и квалифицированная дешевая местная рабочая сила, а также опыт реализации успешных совместных инвестиционных проектов.

Городской округ Костомукша как одна из ключевых точек развития республики формирует **зону интенсивного экономического развития со специализацией промышленной, туристской и транзитной** с учетом строительства объектов инфраструктуры, в том числе транспортной, развития трансграничных связей и туристической деятельности, использования культурного потенциала, а также природного потенциала Муезерского, Калевальского районов с привлечением трудовых ресурсов.

При этом в соответствии с логикой данного сценария экономическая зона объективно встраивается в систему международного разделения труда с учетом перспективы вступления России в ВТО и необходимости повышения конкурентоспособности хозяйственного комплекса. **Международная специализация территории по мере развития экономической зоны изменяется за счет увеличения ассортимента производимой продукции (товаров, услуг) и консолидации цепочек создания стоимости в традиционных секторах экономики с их внедрением в инновационные сектора.**

Сценарий инновационного характера с конкретными и понятными приоритетами является последним шансом для выживания и сохранения целостности, направленный в первую очередь на капитализацию человеческого ресурса и развитие культурного пространства (включая развитие инфраструктуры, квалификации, образования и т.д.) и ставкой на подрастающее поколение.

Учитывая, что стратегическим направлением является увеличение добавленной стоимости, то определяющим для экономического и бюджетного результата становится поведение собственника и руководства предприятий, в зависимости от которого возможно совместное (с участием населения, органов местного самоуправления, Правительства Республики Карелия, Правительства РФ) осуществление проектов в рамках эффективного частно-государственного партнерства.

Раздел III. Система реализуемых мероприятий

3.1. Модернизация градообразующего предприятия

В течении ближайших нескольких лет предполагается **модернизация производства** на ОАО «Карельский окатыш», которая позволит значительно увеличить производительность и снизить издержки.

Наиболее приоритетными направлениями являются:

- *Переход на работу двумя обжиговыми машинами с обеспечением производства 10,5млн.тн.окат. в год*. Увеличение производительности оборудования на 20%. Сроки внедрения – 3 года с начала вложения инвестиций. Объем инвестиций ~ 400млн.руб.;
- *Оптимизация работы фабрики обогащения*. Увеличение производительности оборудования обогащения на 15%. Сроки внедрения – 3 года с начала вложения инвестиций. Объем инвестиций ~ 366млн.руб.;

- *Пилотный проект газификации биотоплива (торфа).* Переход с мазута на альтернативный вид топлива (торф). Сроки внедрения – 4 года. Объем инвестиций – 545млн.руб.;
- *Сгущение хвостовой пульпы.* Снижение нормы расхода э/э на сухие хвосты и оборотное водоснабжение на 20%. Сроки внедрения – 3 года. Объем инвестиций – 502млн.руб.;
- *Модернизация дымососов.* Снижение расхода энергоресурсов, увеличение производительности обжиговых машин. Срок внедрения 1,5 года. Объем инвестиций – 140млн.руб.;
- *Модернизация системы слива мазута.* Снижение энергозатрат на слив и хранение мазута, исключение его обводнения. Срок внедрения 1 год. Объем инвестиций – 65млн.руб.
- *Использование отходящего тепла обжиговых машин на обогрев зданий и сооружений.* Снижение затрат на про-во теплоэнергии. Срок – 2 года. Объем инвестиций - 45млн.руб.

Приоритетные направления модернизации градообразующего предприятия

№ п/п	Наименование	Цели по проекту	Объем инвестиций (в т.ч. 2010г)	Ключевые показатели	Риски по проекту
1.	Переход на работу 2-мя обжиговыми машинами с обеспечением производства 10,5 млн.тн. окатышей в год	• Значительное увеличение производительности обжиговых машин №1 и 3, вывод обжиговой машины №2 в резерв. • Увеличение производительности передела фильтрации. •Оптимизация работы сырого окомкования.	~ 400 млн.руб. (4млн.руб)	• Повышение производительности обжиговых машин на 20%. • Снижение потребления электроэнергии на 7 кВтч/тн.окат. • Снижение потребления мазута на 1,5кг./тн.окат.	Снижение цен на энергоресурсы
2.	Оптимизация работы фабрики обогащения	• Увеличение производительности оборудования. • Оптимизация работы технологических секций. • Повышения качества концентрата. • Снижение затрат на переделе обогащения.	~ 366 млн.руб. (3млн.руб)	• Снижение потребления электроэнергии на 5,3 кВтч/тн.к-та. • Снижение потребления мелющих тел (шары и стержни) на 15%	Снижение цен на электроэнергию и мелющие тела
3.	Пилотный проект газификации биотоплива (торфа)	• Вовлечение местных топливных ресурсов в основную технологию. • Сокращение выбросов сернистого ангидрида. • Снижение затрат на производство окатышей.	~ 545 млн.руб. (3млн.руб)	• Снижение потребления мазута на 40тыс.тн. в год. • Разведанные запасы торфа – 100млн.тн.	Отсутствие действующего торфо-предприятия в окрестностях Костомукши
4.	Сгущение хвостовой пульпы	• Снижение эксплуатационных затрат на электроэнергию. • Уменьшение среднегодовой потребности в стальных трубах пульпопроводов	~ 502 млн.руб. (198 млн.руб.)	• Снижение нормы э/э на сухие хвосты на 1,72 кВтч/тн.сух.хв • Снижение нормы э/э на оборот.воду щ,103 кВтч/м3	Снижение цен на электроэнергию

5.	Модернизация системы слива мазута	• Снижение энергозатрат на слив и хранение мазута, исключение его обводнения. • Сокращение времени разгрузки, автоматизация процессов слива, хранения и подготовки мазута. • Обеспечение возврата конденсата на котельную. • Снижение выбросов сернистого ангидрида	~ 65 млн.руб. (60 млн.руб.)	•Снижение затрат на слив и хранение мазута ежегодно 2,7тыс.тн. • Снижение расхода теплоэнергии на слив мазута 0,14Гккал/тн	Снижение цен на мазут
6.	Использование отходящего тепла обжиговых машин на обогрев зданий и сооружений	• Использование вторичного тепла обжиговых машин на обогрев зданий и сооружений (полный отказ от потребления тепловой энергии в цехе по производству окатышей). • Снижение затрат на приобретение мазута. • Снижение выбросов сернистого ангидрида	~ 45 млн.руб.	• Снижение объемов производства тепловой энергии на 17,6 тыс.Гккал. в год. • Снижение потребления мазута на 2 тыс.тн. в год.	Снижение цен на мазут
7.	Модернизация дымососов	• Снижение потребления электроэнергии. • Снижение потребления мазута. • Увеличение производительности обжиговых машин.	~ 138 млн.руб. (57 млн.руб.)	• Снижение расхода электроэнергии на 2 кВтч/тн.окат. • Снижение расхода мазута на 0,25 кг/тнокат. • Увеличение производительности обжиговых машин на 11тн.ч.	Снижение цен на мазут и электроэнергию
	ИТОГО		**~ 2061млн.руб.** **(325 млн.руб.)**		

В течение ближайших нескольких лет предполагается **диверсификация производства** на ОАО «Карельский окатыш».

Наиболее приоритетными направлениями являются:

- *Модернизация котельной и систем теплораспределения*. Данное мероприятие позволит не только снизить операционные затраты на производство и передачу тепловой энергии, но и выделить котельную в обособленное предприятие. Данное направление позволит создать отдельное предприятие в количестве 80 человек. Сроки внедрения – 2 года с начала вложения инвестиций. Объем инвестиций – 207млн.руб.;
- *Модернизация аэропорта*. На текущий момент аэропорт может принимать воздушные суда АН-2 и АН-28. Удлинение взлетно-посадочной полосы позволит принимать более крупные воздушные суда и, таким образом возобновить работу аэропорта. Модернизация позволит создать отдельное предприятие в кол-ве 40 человек. Сроки внедрения – 2 года с начала вложения инвестиций. Объем инвестиций – 225 млн.руб.

Приоритетные направления диверсификации градообразующего предприятия

№ п/п	Наименование	Цели по проекту	Объем инвестиций (в т.ч. 2010г)	Ключевые показатели	Риски по проекту
1.	Модернизация котельной и систем теплораспределения	• Снижение затрат в процессе производства и передачи теплоэнергии. • Снижение выбросов сернистого ангидрида. •Увеличение производительности оборудования. • Создание автоматизированной системы управления процессами производства и передачи теплоэнергии. • Создание обособленного предприятия после проведенной модернизации в количестве 80 чел.	~ 207 млн.руб.	• Снижение потребления электроэнергии ~ 10%; • Снижение потребления мазута ~ 15% • Создание отдельного предприятия на базе котельной в составе 80 чел	Снижение стоимости топлива (мазута)
2.	Модернизация аэропорта	• Увеличение длины взлетно-посадочной полосы. • Возможность приема воздушных судов. • Возобновление работы аэропорта. • Создание обособленного предприятия после проведенной реконструкции в количестве 40 чел.	~ 225 млн.руб. (2млн.руб)	• Увеличение взлетно-посадочной полосы на 300 метров	• Ужесточение требований по инфраструктуре аэропорта со стороны надзорных органов (увеличение объема инвестиций). • Значительное увеличение стоимости
	ИТОГО		**~ 432 млн.руб. (2 млн.руб.)**		

3.2. Развитие местной промышленности и малого бизнеса

В целях поддержки развития малого предпринимательства в апреле 2009 года рассмотрена на сессии Совета и утверждена «Программа развития малого и среднего предпринимательства в Костомукшском городском округе на период до 2014 года». При разработке Программы был проведен анализ показателей развития малого и среднего предпринимательства в округе, в Программе отражен прогноз развития малого и среднего предпринимательства до 2014 года, утверждены мероприятия по поддержке субъектов малого бизнеса. Основными направлениями поддержки обозначены следующие:

1. **Финансовая поддержка субъектов малого и среднего предпринимательства** (предоставление субсидирования процентной ставки по инвестиционным кредитам субъектам малого и среднего предпринимательства, целевого уменьшения арендной платы за муниципальное имущество в требующих поддержки отраслях, зачета в счет арендных платежей стоимости неотъемлемых улучшений муниципальных помещений и др.);
2. **Имущественная поддержка субъектов малого и среднего предпринимательства** (передача во владение и (или) в пользование муниципального имущества, в том числе земельных участков, зданий, строений, сооружений, нежилых помещений, оборудования, машин, механизмов, установок, транспортных средств,

инвентаря, инструментов, на возмездной основе, безвозмездной основе или на льготных условиях);

3. **Информационно-консультационная поддержка субъектов малого и среднего предпринимательства** (осуществление комплекса мероприятий, направленных на совершенствование и развитие информационной и консультационной поддержки субъектам малого и среднего предпринимательства, актуализация и постоянное пополнение информационных ресурсов, предоставление доступа к ним, а так же создание положительного общественного мнения по отношению к предпринимательской деятельности и повышение уровня знаний населения о предпринимательстве, в том числе обеспечение функционирования информационной системы, позволяющей облегчить доступ субъектов малого и среднего предпринимательства, организаций инфраструктуры поддержки малого и среднего предпринимательства к информационным ресурсам);
4. **Поддержка субъектов малого и среднего предпринимательства в области подготовки, переподготовки и повышения квалификации кадров** (повышение уровня квалификации лиц, занятых в малом и среднем предпринимательстве, обучение граждан основам предпринимательской деятельности, в том числе не занятого населения, женщин, молодежи, граждан, уволенных с военной службы, и членов их семей, в том числе проведение совместно с городским Центром занятости и с использованием базы учебных заведений г. Костомукши и г. Петрозаводска);
5. **Поддержка в области инноваций и промышленного производства (с**оздание условий для привлечения субъектов малого и среднего предпринимательства к заключению договоров субподряда в области инноваций, промышленного производства и комплексного использования природных ресурсов территории);
6. **Поддержка субъектов малого и среднего предпринимательства, осуществляющих внешнеэкономическую деятельность**. Оказание поддержки осуществляется в виде:
   - сотрудничества с международными организациями и иностранными государствами в области развития малого и среднего предпринимательства;
   - содействия в продвижении на рынки иностранных государств российских товаров (работ, услуг), результатов интеллектуальной деятельности, а также создания благоприятных условий для российских участников внешнеэкономической деятельности;
   - координация действий контролирующих и надзорных структур при возникновении проблем выхода предпринимателей города на внешние рынки сбыта продукции и оказания услуг;
   - участие субъектов малого и среднего предпринимательства в реализации международных проектов и программ на территории округа;
   - реализации иных мероприятий по поддержке субъектов малого и среднего предпринимательства, осуществляющих внешнеэкономическую деятельность.

Решением сессии Совета Костомукшского городского округа от 26 августа 2009г № 421-СО утвержден и опубликован перечень муниципального имущества, предназначенного для оказания имущественной поддержки субъектов малого и среднего предпринимательства

В целях взаимодействия органов местного самоуправления Костомукшского городского округа с представителями малого и среднего бизнеса Решением Совета Костомукшского городского округа от 19 марта 2009 года № 358-СО утвержден Совет по предпринимательству, принято Положение о его работе.

В 2009 году, в рамках государственной поддержки субъектов малого предпринимательства в соответствии с региональной программой «Развитие малого и среднего предпринимательства в Республике Карелия на период до 2014 года», была предоставлена финансовая поддержка в виде субсидирования части процентной ставки по инвестиционному кредиту, полученному для реализации инвестиционного проекта ООО «Меркурий» - «Создание боулинг-центра и гостиничного комплекса» (в 2008 году такую поддержку начал получать ГТК "Подкова ООО "Надежда").

В ноябре 2009 года, в рамках приоритетных антикризисных мероприятий по государственной поддержке малого предпринимательства, Бизнес-инкубатор Республики Карелия совместно с Администрацией Костомукшского городского округа организовал проведение образовательной программы «Современные технологии и эффективные решения для успешного бизнеса» для представителей малого предпринимательства. В рамках данной программы были организованы бесплатные курсы повышения квалификации в области современных информационно-коммуникационных технологий ведения бизнеса. Обучение на данных курсах прошли 24 предпринимателя, по окончании ими были получены сертификаты о повышении квалификации государственного образца.

При выполнении работ по международным проектам предпочтение отдается подрядчикам из малого бизнеса (проект «Кюля тало» – подрядчик ООО «Хозяюшка» на сумму 102 тыс. евро). При долевом участии городского бюджета и средств программы «Добрососедство» силами субъектов малого бизнеса в 2009 году восстановлено здание старой школы под Дом ремесел (Дом деревни) в старинной рунопевческой деревне Вокнаволок. При проведении работ по восстановлению здания прошли обучение и получили Европейские сертификаты 11 плотников – реставраторов из числа местного населения. Сейчас они успешно применяют полученные знания на реставрационных работах по Республике Карелия.

Также Костомукшская организация ООО "Теком Проф" по результатам тендера выиграла конкурс по строительству здания международного бизнес - центра с долевым участием финансирования от Европейского Союза. Здание построено в короткие сроки, качественно, оригинально и будет служить центром притяжения предпринимательству соседних Скандинавских стран и России. По договору здание в течение 7 лет должно служить целям развития малого и среднего бизнеса.

При проведении конкурсов по муниципальному заказу субъекты малого предпринимательства участвуют в торгах и получают муниципальный заказ на выполнение работ (благоустройство, содержание и ремонт дорог, ремонт муниципальных зданий, поставки продовольствия для муниципальных учреждений и т. д.). За 2009 год субъекты малого и среднего бизнеса в результате торгов и проведения конкурсных процедур заключили договоров на выполнение работ и оказали услуг по муниципальным контрактам на сумму 206 млн.802,3 тыс. руб.

При аренде земельных участков субъектами малого и среднего бизнеса для социально значимых видов бизнеса (как правило, в сфере обслуживания населения) применяется более низкий коэффициент к ставкам арендной платы, дифференцированный, по видам деятельности. Решением Совета городского округа с целью оказания помощи предпринимателям в кризисных условиях на 2009 год снижены коэффициенты к ставкам арендной платы за аренду земельных участков для розничной торговли с 0,4 до 0,25, для рынков с 0,6 до 0,2, для прочей торговой сети с 0,6 до 0,3, для общественного питания с 0,2 до 0,1. Также для предпринимателей, работающих в сельской местности, в 2 раза снижен корректирующий коэффициент К2 при расчете ЕНВД, а для остальных предпринимателей, несмотря на снижение, из-за кризиса, доходной части городского бюджета, было решено корректирующий коэффициент К2 на 2009 год не повышать. Такие же решения по неизменности коэффициентов приняты и на 2010 год.

Приоритетными направлениями в развитии малого и среднего предпринимательства в ближайшее время являются:

- создание сети станций техобслуживания и проведения техосмотров автомобильного транспорта;
- создание рыночной среды для развития малого бизнеса в сфере оказания жилищно-коммунальных услуг;
- развитие транспортно - терминального бизнеса по обслуживанию грузовых и пассажирских потоков в страны ЕС и обратно через МАПП «Люття»;
- создание условий для развития малого бизнеса в области добычи и обработки нерудных минералов (талько-хлориты, граниты, габбро-диабазы и т.п.);

- создание условий для работы турфирм в области экологического, этнографического и экстремального туризма, расширение инфраструктуры по обслуживанию туристских потоков.
- использование биомассы, отходов лесопереработки для производства "зеленой" тепловой и электрической энергии и снижения зависимости от производства теплоэнергии на нефтеоснове;
- строительство и эксплуатация лыжно-биатлонного комплекса, включая необходимую инфраструктуру PR-рекламного, спортивного, транспортного, торгово-бытового и гостиничного обслуживания.

Наиболее значимые инвестиционные проекты, реализуемые субъектами малого предпринимательства в 2010 году:

№ п/п	Наименование предприятия, организации, ИП	Описание и характеристика реализуемого проекта	Сумма инвестиций, млн.руб	Срок ввода	Количество новых рабочих мест
1.	ООО "Наследие", А.М.Прошин	Увеличение производства щебня из вскрышных пород до 100 тыс.тонн	10,0	1 квартал 2010 года	20
2.	ООО "Трансфорса", А.М.Прошин	Организация производства топливных гранул из древесного сырья	150,0	3 квартал 2010 года	20
3.	ООО "Монолит", С.П.Саликов	Строительство бетонно-растворного узла и цеха по производству тротуарной плитки	15,0	3 квартал 2010 года	5
4.	ООО "Кала я марья поят", В.В.Прохоров	Строительство форелевого хозяйства на оз.Верхнее Куйтто в д.Вокнаволок мощностью до 400 тонн форели в год	17,0	3 квартал 2010 года	10
5.	ООО "Форкос", А.Д.Воробьев	Строительство форелевого хозяйства на оз.Ниеми-ярви мощностью до 110 тонн форели в год	5,0	3 квартал 2010 года	4
6.	ООО "Ягоды Карелии", И.П.Самохвалов	Ввод в эксплуатацию цеха по производству и розливу соков мощностью до 40 тонн в сутки	30,0	июнь 2010 года	20
7.	ООО "Ягоды Карелии", И.П.Самохвалов	Ввод в эксплуатацию цеха по производству конфетной продукции мощностью до 4 тонн в смену	35,0	июнь 2010 года	20
8.	ООО "НПО Финтек", А.В.Алексеенко	Организация производства клееных конструкций и срубов домов из профилированного бруса и калиброванного бревна	30,0	3 квартал 2010 года	30
9.	ООО "Вешури", С.А.Тарасов	Организация производства клееного мебельного щита и мебели	10,0	июль 2010 года	20
10.	ЗАО "Теком Проф", А.Н.Чечнев	Ввод в эксплуатацию здания международного бизнес-центра	12,0	июнь 2010 года	2
	ИТОГО		**314,0**		**151**

3.3. Создание новых бизнес-структур и привлечение инвестиций

С 2003 года основное внимание было уделено, прежде всего, процессам переориентации от моноотраслевой специализации (черная металлургия) к развитию других перспективных отраслей промышленности, транспорта, торговли и услуг. Данный процесс, являясь одним из

основных стратегических направлений развития муниципального образования, позволил увеличить занятость населения, снизить уровень безработицы, стабилизировать налоговые поступления. А главное то, что реализация данного стратегического направления позволяет существенно снизить риски жизнеобеспечения города и создает уверенность в будущем экономики города.

Результатом экономической политики, направленной на диверсификацию экономики города, стал в первую очередь существенный **рост инвестиций**. Результат притока инвестиций – появление и развитие на территории города новых предприятий и отраслей экономики, выпуск новых видов продукции и постепенное расширение и изменение сложившейся специализации города на внешних рынках.

Кроме того, администрация города активно участвовала в 7 международных экономических программах и проектах Европейского Союза («Бизнес, торговля и инвестиции в Баренц-регионе», «Проект по энергосбережению», «Проект развития сетей и сырьевых ресурсов предприятий в области переработки камня», «Придорожный сервис» и др.), что позволило Костомукше повысить свой инвестиционный и привлекательный рейтинг. В результате проведенной работы, общий объем инвестиций за 2003-2009 гг. составил более 13,1 млрд. руб.

Динамика объема инвестиций в г. Костомукша

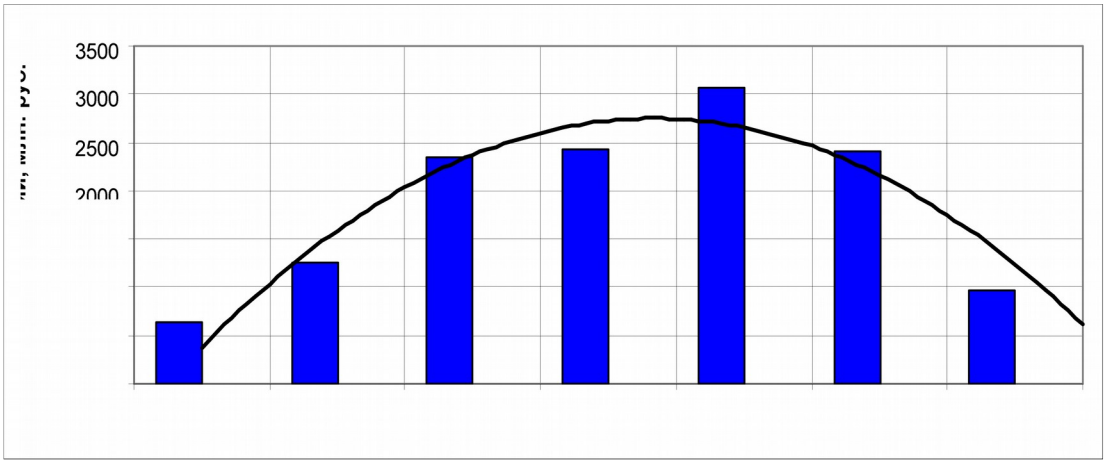

Только в 2009 году в условиях кризиса, произошло существенное снижение (в 2,5 раза в сравнении с предыдущим годом) инвестиций в основной капитал. Из 1,4 млрд.руб снижения – 1 млрд.руб по градообразующему предприятию, 264 млн.руб – по обрабатывающим производствам. При этом, даже в кризисном 2009 году был достроен и введен в эксплуатацию социально-значимый объект – городской бассейн, построено здание международного бизнес - центра с долевым участием финансирования от Европейского Союза, начато строительство здания МВД для размещения межрайонного отдела внутренних дел.

В качестве наиболее существенных факторов, сказывающихся на привлечении инвестиций, выступают не только удобное экономико-географическое и транзитное положение территории, но также и реализуемая администрацией города экономическая политика, ясность и прозрачность экономических и социальных приоритетов развития города в долго- и среднесрочной перспективе, что создает для инвесторов атмосферу доверия и уверенности в завтрашнем дне.

Основной инвестиционный проект, планируемый к реализации органами местного самоуправления моногорода Костомукша в ближайшей перспективе – это **лыжно-биатлонный комплекс**. Территория города по своим климатическим условиям сопоставима с территорией соседних государств Финляндии и Швеции. Естественный снежный покров лежит около 7 месяцев в году (с ноября до начала мая). Зима в основном мягкая и снежная. Средние температуры: ноябрь – (минус) 6 градусов, декабрь -(минус) 10 градусов , январь -(минус) 15 градусов, февраль -(минус) 15 градусов , март -(минус) 9 градусов , апрель -(минус) 3 градуса. Климатические условия идеальны для функционирования лыжно-биатлонного комплекса. Комплекс предназначен для проведения соревнований по биатлону,

лыжным гонкам, а также, учитывая наличие большого лесного массива, по спортивному ориентированию на лыжах. Комплекс лыжного и биатлонного стадиона представляет собой автономную систему с собственной инфраструктурой, позволяющей проводить соревнования республиканского, российского, а в дальнейшем и международного уровня.

Земельный участок для размещения комплекса выбран в экологически чистом месте, в лесном массиве, при этом участок расположен в черте города таким образом, что добраться до комплекса из центра города возможно всего за 15 минут.

Лыжно-биатлонный комплекс предполагает строительство следующих объектов:

- Основа лыжного комплекса – **лыжный стадион и лыжные трассы**. Рельеф местности позволяет сделать трассы различной сложности и протяженности. Суммарный набор высоты на каждом кольце составляет 94-100м. Общая протяженность лыжероллерной трассы с освещением 2500 метр, ширина – 3 метр, 1350 метр уже функционирует. Две лыжные трассы протяженностью 5 км каждая (включая лыжероллерный круг).
- **Биатлонное стрельбище** на 30 мишеней, строительство которого уже начато (выполнена большая часть земляных работ).
- **Спортивно-бытовой комплекс**.
- **Административно-информационный блок**.
- Гостевые домики (5 домиков на 8 мест каждый).
- Оружейная для хранения оружия биатлонистов.
- Кафе на 20 мест, конференц-зал, помещение для хранения инвентаря.

В промежуточные периоды между соревнованиями комплекс может выполнять несколько функций:

- Тренировка профессиональных спортсменов;
- Проведение спортивно-оздоровительных лагерей для детей;
- Проведение спортивно-массовых мероприятий для жителей города с целью пропаганды здорового образа жизни;
- Использование комплекса для предсезонной подготовки (вкатывания) лыжников и биатлонистов.

Уникальность лыжно-биатлонного комплекса заключается в том, что он может функционировать в любое время года. Учитывая климатические условия, позволяет начинать подготовку на естественном снежном покрове уже в конце ноября и заканчивать в последних числах апреля. Умеренный климат так же способствует проводить более качественную учебно-тренировочную работу. Необходимо отметить, и хорошее приграничное расположение г.Костомукша с Финляндией, где в 120 км находиться лыжный центр «Вуокатти», имеющий лыжный тоннель, позволяющий в летнее время проводить лыжную подготовку. Учитывая все вышеперечисленные плюсы, комплекс в г.Костомукша может стать прекрасным дополнением к лыжно-биатлонному комплексу «Курган» г.Петрозаводска, тем самым усилив позиции Республики Карелия в лыжных гонках и биатлоне.

Ориентировочная стоимость подготовки проектно-сметной документации – 350 тыс.руб, ориентировочная стоимость строительства комплекса – 230-250 млн.руб.

3.4. Создание условий для развития туризма

Природные и культурно-исторические особенности.

Основными природными доминантами края являются три крупные озерно-речные системы, расположенные в северной, юго-западной и южной частях территории. Каждая из них в туристическом плане имеет свои особенности.

На севере это система .Вуокийоки – оз.Суднозеро – западная часть оз.Верхнее Куйто. Здесь сохранились большие массивы девственных слабонарушенных лесов, составляющих основу национального парка «Калевальский» и ряд деревень, в которых Э.Леннрот записал большинство рун, составивших бессмертный эпос «Калевала». Край привлекателен для организации здесь экологического и культурно-познавательного (этнографического) туризма.

В юго-западной части территории расположен заповедник «Костомукшский», сердцевину которого составляют оз.Каменное и р.Каменная, славящиеся своей своеобразной красотой.

Заповедник «Костомукшский» хорошо известен в Финляндии и в ряде других стран, так как он – вместе с финским природным парком составляет первый международный парк «Дружба» и входит в состав зеленого пояса «Финоскандии». В настоящее время здесь проложен популярный туристский маршрут.

С юга территория «подпирается» системой озер Лувозеро–Вангозеро–Кимасозеро–Нюк, соединенных порожистыми речками, здесь имеются прекрасные условия для развития водноспортивного и рыболовного туризма.

Все вышеперечисленные водные системы экологически благополучны и легко доступны из г.Костомукши. Значительный интерес для туристов представляют природно-техногенные образования Костомукшского ГОКа – огромный карьер и мощные отвалы вскрышных пород.

Много надежд на развитие экологического туризма связывается с Калевальским национальным парком. В планах парка «Калевальский» строительство различных экологических стоянок, прокладка маршрутов, прием туристических групп. Благодаря национальному парку «Калевальский» появились дополнительные возможности для развития этнокультурного и экологического туризма в д. Вокнаволок. Силами сотрудников национального парка "Калевальский" с привлечением специалистов научных учреждений Карелии по заказу администрации города в 2009 году выполнены работы по созданию экологического маршрута через национальный парк и прилегающую территорию "Экологическая тропа "Кёнас-порог".

На территория городского округа мало памятников истории и культуры. Представлены они в основном объектами новейшего времени, связанными с историей появления и становления города и горно-обогатительного комбината, эти объекты способны занять интересы туристов на протяжении одной непродолжительной экскурсии. Однако нельзя считать Костомукшский край исторически обезличенным - наоборот, он оставил ярчайший след в истории культуры двух соседних народов - карелов и финнов. В деревнях северной части этого края Элиас Леннрот записал основную часть рун, составляющих эпос “Калевала” - литературный памятник мирового значения.

В настоящее время северные Костомукшские деревни, вместе с деревнями центральной части Калевальского района, имеют статус историко-культурной территории общероссийского значения. Имеются предложения и основательные наработки финской и карельской сторон придать этой территории, более известной под названием Беломорской Карелии, статус всемирного культурного наследия ЮНЕСКО.

Ядром этой территории в пределах муниципального образования г.Костомукши является д. Вокнаволок, с хорошо сохранившимися карельским бытом и жизненным укладом. Вместе с близлежащими небольшими деревнями - Поньгогуба, Суднозеро, Ладвозеро, Толлорека, хорошо вписанными в живописные водно-лесные ландшафты, д.Вокнаволок может стать центром очень перспективного международного туристского комплекса, идейную основу которого составят маршруты “по следам Леннрота” или “к истокам рун “Калевалы”. Можно без преувеличения сказать, что этот край явился колыбелью карельской и финской культуры и это служит гарантией постоянного туристского интереса к этой территории.

Помимо этого, в д.Вокнаволок и окружающих ее деревнях имеется памятники архитектуры, представленных старыми карельскими избами, хозяйственными постройками (амбары, бани) и культовыми сооружениями. В целом историко-этнологическая, архитектурная территория, связанная с созданием эпоса “Калевала”, занимает в границах муниципального образования около 200 тысяч га.

Из всего перечисленного следует, что территория Костомукшского городского округа весьма перспективна для организации здесь разнообразных форм экологического, этнокультурного, сельского, делового, культурно-познавательного туризма.

Проблемы развития туризма на территории.

Город Костомукша – узловой центр Архангельского коридора, связывающего Скандинавию, Карелию и Архангельскую область, а также международный транспортный узел, имеющий целый ряд преимуществ, к числу которых относятся:

- легкая транспортная доступность г.Костомукши для западных туристов;
- возможность выхода для западных туристов через Костомукшу - Кемь на Соловецкие острова - туристский объект мирового уровня, а через Костомукшу-Петрозаводск - на знаменитые остров Кижи и острова архипелага Валаам;
- выход к рунопевческим деревням Беломорской Карелии - родины эпоса “Калевала”;
- выход на объекты экологического туризма - госзаповедник « Костомукшский» и национальные парки «Калевальский» и “Паанаярви”, популярность которых возрастает год от года;
- наземный транспортный выход на федеральную автодорогу “Кола” - Санкт-Петербург – Мурманск;
- воздушный выход через аэропорт на города Северо-Запада России.

Частью из вышеперечисленных преимуществ **не воспользоваться в полной мере** в силу следующих причин:

- автодорога регионального значения «Кочкома – Тикша – Ледмозеро – Костомукша – Госграница», соединяющая город с федеральной автодорогой “Кола”-Санкт-Петербург–Мурманск, на сегодня не является удовлетворительной как по техническим характеристикам, так и по относительным показателям;
- авиасообщение через местный аэропорт в настоящее время не осуществляется;
- ряд населенных пунктов не имеет автодорожных подъездов с твердым покрытием, в частности в неудовлетворительном состоянии автодорога «Войница – Вокнаволок – Костомукша», протяженностью около 60 км и связывающая город с деревней Вокнаволок, потенциальным центром перспективного международного туристического комплекса.

Костомукша - молодой город, имеющий своеобразный архитектурный облик, располагающий учреждениями культуры и спортивными сооружениями, с богатой духовной жизнью и зарождающимися местными фольклорными традициями. Все это представляет значительный интерес для туристов и должно быль использовано в туристском процессе. Однако город относительно **беден объектами туристского показа**, нет в нем своей собственной главной достопримечательности, способной принести известность городу. Такой достопримечательностью мог бы стать эпос “Калевала”. Он может явиться отправным пунктом или окном в Беломорскую Карелию - край, где действовали герои этого замечательного эпоса.

На территории округа г. Костомукша мало памятников истории и культуры, в связи с этим, одной из основных проблем, выделяемой в развитии туризма, является **проблема краткосрочного пребывания** на данной территории. Это связано с тем, что чаще всего Костомукша является промежуточным пунктом в туристических маршрутах, таким образом, решение этой проблемы ведет за собой организацию новых мероприятий, носящих массовый и непродолжительный характер (таких как фестивалей). В тоже время, на территории муниципального образования имеется большой потенциал развития лыжно-биатлонного спорта. Лыжно-биатлонный комплекс мог бы стать одним из основных туристических объектов.

Мероприятия, направленные на создание условий для развития туризма.

Цель мероприятий - изыскание резервов для увеличения туристского потока на территорию городского округа, организации современного туристского комплекса и получения стабильного дохода в бюджет от туристской деятельности.

Поставленная цель может быть достигнута путем решения следующих задач:

- глобальная задача - улучшение транспортной доступности (реконструкция основной региональной дороги «Кочкома-Тикша-Ледмозеро-Костомукша-госграница»;

реконструкция аэропорта; реконструкция автодороги «Войница – Вокнаволок – Костомукша»);

- строительство новых туристических объектов (в ближайшей перспективе - строительство и ввод в эксплуатацию лыжно-биатлонного комплекса);
- определение «главной» достопримечательности города, проработка бренда города;
- продвижение турпродукта г.Костомукши на международные рынки;
- вовлечение в туристский оборот всех имеющихся на территории округа исторических и природных достопримечательностей;
- выработка новых направлений развития территории (широкая популяризация родона, шунгитных ванн, использование герудотерапии, аквааэробики, приглашение и согласование с тургруппами мероприятий событийного туризма);
- развитие туристской инфраструктуры, прежде всего гостиниц и мест размещения коттеджного типа (поиск инвесторов);
- поддержка малого предпринимательства в сфере туризма;
- создание системы рекламно-информационного обеспечения туризма;
- подготовка профессиональных туристских кадров.

3.5. Развитие социальной инфраструктуры

Образование

С целью повышения доступности качественного образования, отвечающего современным требованиям, осуществляется обновление структуры сети системы образования, создаются условия для поэтапного перехода к новому уровню образования на основе информационных технологий: проводится оснащение школ компьютерной, мультимедийной и цифровой техникой, завершено подключение всех образовательных учреждений к сети Интернет.

С целью поэтапного решения проблемы недостатка мест в муниципальных дошкольных образовательных учреждениях, повышения доступности дошкольной образовательной услуги предполагается капитальный ремонт здания общеобразовательной школы (ранее детского сада) на 235 мест.

Повышение уровня материально-технического оснащения образовательных учреждений, обеспечение комплексной их безопасности продолжится также в рамках реализации приоритетного национального проекта «Образование», Национальной образовательной инициативы «Наша новая школа».

Здравоохранение

С учетом важности решения проблем в сфере здоровья населения, в целях сохранения и укрепления здоровья жителей города, повышения эффективности работы системы здравоохранения, в округе в настоящее время разрабатывается муниципальная целевая программа «Костомукша - город здоровья». Программа имеет несколько целевых направлений: профилактика и лечение сердечно-сосудистых заболеваний, активное долголетие, техническая поддержка мероприятий Программы и др. Из наиболее крупных мероприятий можно выделить следующие:

- Строительство велопешеходной дорожки и оборудование паркингова для велосипедов (ориентировочная стоимость – 7 млн.руб);
- Закупка компьютерного томографа – 30 млн.руб;
- Закупка реабилитационного оборудования (функциональные кровати, вертикализатор) – 630 тыс.руб;
- Обеспечение доступности функциональных методов исследования сердечно-сосудистой системы – закупка велоэргометра, кардиомониторов – 778 тыс.руб

Муниципальная целевая программа «Костомукша - город здоровья» рассчитана на 3 года: с 2011г по 2013г, общий объем финансирования – более 40 млн.руб.

Физическая культура и спорт

Существующая материально-техническая база физической культуры и спорта является отсталой в техническом отношении. Большинство сооружений оснащено старым

оборудованием и не имеет необходимых площадей для организации работы с населением (исключение – введенный в эксплуатацию 29 октября 2009 года современный городской бассейн). Обеспеченность населения спортивными объектами остается низкой, что является одной из причин, не позволяющих в полной мере успешно осуществлять задачу оздоровления населения.

Главными направлениями развития физической культуры и спорта должны стать:

- формирование минимально необходимой базы для проведения физкультурно-оздоровительных и спортивных мероприятий путем строительства, реконструкции, капитального и текущего ремонта спортивных сооружений и баз, имеющихся на балансе предприятий и организаций, общеобразовательных и культурных учреждений, органов местного самоуправления;
- обеспечение непрерывности и преемственности физического воспитания различных возрастных групп населения на всех этапах жизнедеятельности;
- организация самодеятельного физкультурно-спортивного движения на основе пропаганды физической культуры и спорта, здорового образа жизни, развития доступного населению рынка оздоровительных и спортивных услуг.

На первую очередь намечается **ряд мероприятий** по развитию учреждений физической культуры:

- капитальный и текущий ремонт муниципальных учреждений и укрепление их материально-технической базы (приобретение спортинвентаря, оборудования, техники);
- строительство физкультурно-оздоровительного лыжного комплекса с биатлонным стрельбищем;
- реконструкция здания лицея с пристройкой спортивного зала;
- организация физкультурно-оздоровительных центров в парковых зонах.

Таким образом, в системе развития физической культуры и спорта **на период до 2030** необходимо проведение следующих мероприятий:

- Комплексное развитие сети учреждений физкультуры и спорта, в первую очередь за счет развития массовых видов спорта, в т.ч. социально гарантированного уровня обслуживания населения, приближенных к местам проживания населения, а также спорта высоких достижений на уровне мировых стандартов;
- Размещение сети учреждений физкультуры и спорта по территории города в соответствии с принятым уровнем обслуживания;
- Развитие сети объектов физкультуры и спорта с доведением уровня обеспеченности населения в расчете на 1000 жителей:
  - плоскостными спортивными сооружениями – до 1000 кв.м. к 2015 году и с увеличением на 2030 год до 2000 кв. м;
  - спортивными залами – до 170 кв.м.площади пола к 2015 году и с увеличением к 2030 году до 190 кв.м.(с учетом подвальных помещений);
  - плавательными бассейнами – до 20 кв.м. зеркала воды к 2015 году и с увеличением на 2030 год до 25 кв.м. зеркала воды.

3.6. Развитие и модернизация инженерной инфраструктуры

Важнейшей функцией города является не только содержание объектов инфраструктуры в рабочем состоянии, но и устранение сдерживающих развитие города факторов. Для достижения данной цели необходимо обеспечить комплексный подход в развитии городской территории и инженерной инфраструктуры.

Приоритетными задачами развития жилищно-коммунальной отрасли города являются:

- повышение потенциала транспортной инфраструктуры;
- развитие и модернизация коммунальных систем;

- качественное и надежное обеспечение наиболее экономичным образом потребителей коммунальными услугами в соответствии с требованиями действующих норм и стандартов;
- обеспечение безопасных и комфортных условий проживания населения;
- привлечение средств частных инвесторов в развитие коммунальной инфраструктуры.

Реконструкция аэропорта

История вопроса, сегодняшнее состояние аэропорта

Реконструкция аэропорта «Костомукша» 1990 года, предусматривала удлинение взлётно-посадочной полосы (ВПП) до 627метров, в связи с началом эксплуатации 5-ти самолётов Ан-28, Петрозаводским лётным отрядом.

При проработке вопроса по возобновлению функционирования аэропорта «Костомукша» в 2006 году, было принято решение, оставить длину ВПП прежней, т.к. в тот период авиакомпания «Регион-Авиа» располагала тремя самолётами Ан-28, и вела активную работу по увеличению их числа до 8 бортов. Данное обстоятельство позволяло начать выполнение авиаперевозок наименьшими затратами, а при стабильном увеличении пассажиропотока увеличить частоту выполнения рейсов одним типом воздушного судна (ВС). Однотипность ВС и наименьшая длина ИВПП позволяли сократить эксплуатационные затраты аэропорта. Так же было учтёно, что пассажирских авиаперевозок из Костомукши не осуществлялось в течении 14 лет, а общими статистическими данными реальное заполнение кресел не обеспечить, а тем более не просчитать.

В период с июня 2005 года по 25 ноября 2008 года был осуществлён проект по восстановлению работоспособности аэропорта «Костомукша» с целью выполнения пассажирских перевозок на самолёте Ан-28.

В результате осуществления проекта получены:

- сертификат соответствия аэропортовой деятельности № ФАВТ СЗ.А.00160 от 22.10.2008г.;

- допуск к приёму воздушных судов типа Ан-28 приказ СЗ ОУВТ ФАВТ № 62 от 24.11.2008г.;

- аэропорт «Костомукша» внесён в Государственный Реестр аэропортов Российской Федерации на территории Северо-Западного федерального округа, карта объекта учёта № 14 от 31 октября 2008 года.

Классификация аэропорта «Костомукша» - местные воздушные линии.

С целью обеспечения полётов в аэропорту сформированы соответствующие службы:

1. аэродромного обеспечение полетов;
2. организации перевозок;
3. метеорологического обеспечение полетов;
4. авиационной безопасности;
5. поискового и аварийно-спасательного обеспечения полетов;
6. эксплуатации радиотехнического оборудования и электросвязи;
7. электросветотехнического обеспечения полетов;
8. служба движения (управления воздушным движением);
9. штурманская служба;
10. служба ГСМ (горюче смазочных материалов), с целью обеспечения авиационным топливом, на данном этапе заправка воздушных судов пока не осуществляется.

Аэродром «Костомукша» имеет:

- Свидетельство о государственной регистрации и годности аэродрома к эксплуатации № 10 – 88;

- одну взлётно-посадочную полосу (ВПП), класса «Е» длиной 627 м. и шириной 21 метр, плюс спланированные участки летной полосы по 50 метров за каждым концом ИВПП, в стандартных условиях (СУ*) длина ВПП равна 563 метра;

- покрытие полосы асфальто-бетон (асфальт);

- перрон на два стояночных места (одно под Ан-28, второе под Ан-2);

- административно-пассажирское здание с пропускной способностью 25 пас./час;

- аварийно-спасательную станцию.

***СУ** - высота аэродрома равна уровню Балтийского моря при температуре воздуха - + 15 °С, средний уклон ИВПП = 0 %.

С целью расширения функциональных возможностей аэродром оснащён:

Радиотехническими средствами посадки:

- системой посадки ОСП (только с основным курсом посадки 264^0), включает в себя ближнюю и дальнюю приводные радиостанции с маркерными радиомаяки;
- автоматический радиопеленгатор.

Светосигнальным оборудованием с огнями малой интенсивности ОМИ, Чешской фирмы «Транскон».

В целях обеспечения Авиационной безопасности:

- аэродром имеет периметральное ограждение;
- зона досмотра аэропорта оборудована интероскопом, стационарной аркой металлоискателя и газоанализатором паров взрывчатых веществ;
- в службе АБ также имеется оборудование для блокировки радиосигналов взрывных устройств.

Аэродромная служба оснащена собственной снегоуборочной техникой для содержания рабочих поверхностей аэродрома.

Аварийно-спасательная служба укомплектована собственной техникой:

- аэродромный пожарный автомобиль;
- автомобиль повышенной проходимости (для наземной поисковой группы).

Все спецмашины 2007 года выпуска.

На имеющуюся ИВПП аэропорт способен принимать следующие типы воздушных судов (ВС):

самолёты (4-го класса) Ан-28, Ан-2 и меньших типоразмеров для которых потребная длина ИВПП составляет до 627 метров;

вертолёты Ми-8 и меньших типоразмеров с условной нагрузкой на одноколёсную опору до 9 тон.

В период с 27 марта по 31 августа 2009 года на самолёте Ан-28 авиакомпании «Регион-Авиа», из аэропорта выполнялись чартерные пассажирские перевозки, на основе регулярных, по маршруту Костомукша – Петрозаводск – Санкт-Петербург и обратно, с частотой 3-и раза в неделю (понедельник, среда, пятница). Авиарейсы выполнялись на условиях фрахта и финансировались за счёт ОАО «Карельский окатыш».

Выполнение авиарейсов в указанный период показало - осуществление авиаперевозок в городе Костомукша – востребовано. Загруженность самолёта в данный период составляла от 20% до 100%. Нестабильность загрузки объясняется процессом «привыкания» пассажиров к факту выполнения рейсовых полётов и неблагоприятной экономической ситуацией в целом по России.

С 1 сентября по инициативе авиакомпании «Регион-Авиа» полёты были прекращены по причине предстоящей продажи всех самолётов Ан-28 (8 единиц). На сегодняшний день 5 самолётов стоят в аэропорту Вологда. Данная авиакомпания была единственной авиакомпанией на Европейской части России, эксплуатирующей самолёты АН-28. Столь критическое решение авиакомпанией было принято в связи с вводом эксплуатацию нового типа воздушного судна Embraer – 120.

Несмотря на отсутствие полётов ОАО «Карельский окатыш» продолжает поддерживать работоспособность аэропорта и обеспечивает условия сертификационных требований.

Пути возобновления полетов

С целью очередного возобновления полётов, можно определить один из путей:

1. Приобретение 2 – 3 самолётов Ан-28, у авиакомпании «Регион-Авиа».
2. Удлинение ВПП, с целью расширения перечня принимаемых самолётов.

По первому вопросу инвестиции составят 500 – 550 тыс. $ + 3 млн. руб. на ввод в эксплуатацию на один самолёт, при этом время начала выполнения полётов составит 6 – 9 месяцев. В данном случае эксплуатация самолётов будет ограничена 12 – 15 годами

эксплуатации, а дальше неопределённость, в том плане, что аналогов самолёту Ан-28 на сегодняшний день в мире - нет. При этом можно начать проработку на уровне Министерства транспорта РФ на выпуск аналогичных – новых самолётов.

Для реализации второго вопроса первоначально необходимо определить реальные возможностей по удлинению имеющейся ВПП под определённый тип ВС, необходимо провести обследование аэродрома специализированной организацией, в результате чего будет выполнена разработка «Обоснования инвестиций» на объём проектных работ и поставку необходимого оборудования.

При принятии решения об увеличении ВПП необходимо будет провести следующие работы:

- выполнение инженерных изысканий (геодезические, геологические и геофизические работы);
- разработку проекта по реконструкции аэродрома в целом;
- согласование проекта;
- получение разрешения на строительство;
- выполнение работ по удлинению «отсыпки», уплотнению, подготовки к укладке асфальта, работы по асфальтированию;
- извещение о завершении строительства;
- сдача объекта Ростехнадзору;
- получение соответствующего разрешения на ввод объекта в эксплуатацию;
- подготовка документов на представление аэродрома в Росавиацию (что в свою очередь определяет: съёмку высотных препятствий в районе аэродрома, разработку доказательных документов по аэродрому, заключение о прочности покрытия ВПП и т.д.);
- представление документов в Росавиацию;
- инспекционный выезд представителей Росавиации на вновь вводимый объект;
- получение нового свидетельства о регистрации и годности аэродрома к эксплуатации;
- «облёт» приводных радиостанций и светосигнального оборудования;
- выполнение технического рейса;
- получение приказа о допуске аэропорта к эксплуатации данного типа ВС.
- официальное начало выполнения полётов.

В зависимости от того, под какой тип ВС будет выполняться удлинение ВПП, будет зависеть стоимость вышеуказанных работ. Часть работ можно будет вести параллельно. Период времени с начала реконструкции (обследование) до начала полётов будет составлять, как минимум, один год.

Наименьшие затраты потребуются при удлинении ИВПП до 999 метров при СУ плюс спланированные участки летной полосы по 120 метров, при данном размере ВПП мы остаемся в том же классе аэродрома «Е», и не потребуется расширение имеющейся ВПП и лётного поля, но потребуется реконструкция перрона под конкретные типы ВС.

В результате можно будет принимать следующие типы ВС: L – 410 УВП-Э, Cessna 208B Grand Caravan, Pilatus-12 (авиа такси «Декстер») и ряд других двухмоторных ВС 4-го класса, маленькие реактивные самолёты бизнес класса.

В данном случае инвестиции составят 225 млн.руб и примерный срок от 2-х лет.

С целью приёма ВС типа Як-40, Ан-24 и других самолётов 3-го класса, потребуется удлинение полосы как минимум до 1400 метров при СУ плюс спланированные участки летной полосы по 150 метров. Данная длина ИВПП соответствует классу «Г», что в свою очередь влечёт расширение ВПП до 35 метров, увеличении ширины лётного поля до 150 метров в каждую сторону от оси ВПП, увеличение размеров рулёжной дорожки и перрона.

При рассмотрении вопроса о приёме ВС типа Як-42, Ту-134 и других самолётов 2-го класса, потребуется еще большее увеличение всех элементов аэродрома или строительство нового аэродрома.

Организация транспортно-логистического центра

На территории Костомукшского городского округа предлагается организация **транспортно-логистического центра** (ТЛЦ). Транспортно-логистический центр

представляет собой многофункциональный терминально-логистический комплекс, предназначенный для повышения качества и эффективности всего процесса доставки грузов от производителя до конечного потребителя.

Основные виды услуг, предоставляемые ТЛЦ:

транспортировка, погрузка, разгрузка, складирование и экспедирование грузов;

прием, перегрузка, хранение и отгрузка грузов на различные виды транспорта;

растаривание – распаковка оптовых партий груза из контейнеров в более мелкие единицы;

страхование грузов;

предоставление инфармационно-коммуникационных услуг.

Территории для транспортно-логистического центра предлагается зарезервировать в районе пересечения железнодорожной ветки «Ледмозеро – Костомукша – Госграница» и подъездного пути к ОАО «Костомукшалес».

Проектом предлагается реконструировать приграничную станцию Кивиярви для удобного и быстрого пропуска грузовых поездов.

На расчетный срок значение железнодорожных станций Костомукша – Пассажирская и Костомукша – Товарная сохраниться.

Реконструкция дорог

Размещение Костомукшского городского округа на основной дороге регионального значения рассматривается как один из ресурсных потенциалов округа.

Плотность автомобильных дорог общего пользования с твердым покрытием по округу составляет 20 км на 1000 кв. км территории (по Республике Карелия – 37 км на 1000 кв. км).

Не высокая плотность асфальтированных дорог создает не благоприятные условия для развития придорожного сервиса.

Выводы

Существующая сеть автомобильных дорог с твердым покрытием не является удовлетворительной как по техническим характеристикам, так и по относительным показателям. Кроме того, ряд населенных пунктов не имеет автодорожных подъездов с твердым покрытием.

Проектные решения

В аспекте развития регионального транспортного коридора «Архангельск – Оулу» проектом предлагается реконструкция основной региональной дороги «Кочкома – Тикша. – Ледмозеро – Костомукша – Госграница» с переводом ее в статус федеральная автодорога.

В Костомукшском городском округе 70% (170,8 км) дорог имеют грунтовое покрытие. Для улучшения транспортного сообщения округа предлагается реконструкция автомобильных дорог без покрытия (т.е. грунтовых) с повышением технических категорий дорог и перевода их в статус автомобильные дороги с твердым покрытием. Проектом предлагается следующие автомобильные дороги для реконструкции:

а/д «Войница – Вокнаволок – Костомукша»;

а/д «Кепа – Боровой – Костомукша».

Автомобильная дорога «Войница – Вокнаволок – Костомукша» соединит два района Республики Карелия – Калевальский национальный район и Костомукшский городской округ и приобретет статус региональная дорога с твердым покрытием.

Реконструкция системы теплоснабжения

Для развития централизованного теплоснабжения г. Костомукша и в целях покрытия возрастающих нагрузок жилищно-коммунального сектора, промышленных предприятий необходима **модернизация котельной** и систем теплораспределения ОАО «Карельский окатыш», которая позволит снизить потребление мазута на 15% и потребление электроэнергии на 10%. Ориентировочная стоимость модернизации – 207 млн.рублей.

Кроме того, в целях снижения зависимости от производства теплоэнергии на нефтеоснове, необходимо **строительство новой котельной**, современной, на биотопливе, которая, при возникновении аварийных ситуаций на котельной ОАО «Карельский окатыш» и

идущих от нее тепломагистралях, будет покрывать нагрузки котельной ОАО «Карельский окатыш», отпускаемые городским потребителям.

Установленная тепловая мощность новой котельной должна составлять не менее 80 Гкал/час на 1 очередь.

Необходима замена изношенных квартальных теплотрубопроводов.

Необходимо строительство теплосетей в новую планируемую застройку. Для надежного централизованного теплоснабжения города, предлагаются мероприятия по закольцовке магистральных теплосетей.

Основные пути осуществления мероприятий по реконструкции элементов теплового хозяйства:

- Модернизация котельной и систем теплораспределения ОАО «Карельский окатыш»;
- Строительство новой котельной на биотопливе;
- Установка теплового насоса на главном городском канализационном коллекторе;
- Оснащение систем теплоснабжения, особенно приемников теплоэнергии, средствами коммерческого учета и регулирования;
- Использование закрытых систем теплоснабжения;
- Замена изношенных участков тепловых сетей и повышение их теплоизоляции;
- усиление теплоизоляции ограждающих конструкций.

Развитие малоэтажного жилищного строительства

В целях развития малоэтажного жилищного строительства, обеспечения жителей города Костомукша доступным и качественным жильем в 2011-2015 годах предусматривается реализация муниципальной целевой программы «Содействие развитию индивидуального жилищного строительства».

Суть программы – строительство в среднесрочном периоде (5 лет) на земельных участках площадью до 50 га за счет всех источников финансирования (бюджетных и привлеченных средств) 300 индивидуальных жилых домов (с приусадебными участками площадью до 1500 кв.м), а также коммунальной инфраструктуры. Наряду с индивидуальными застройщиками, программой будет предусмотрено возведение малоэтажных сблокированных жилых домов частными подрядными организациями в рамках комплексного освоения земельных участков, с последующей продажей готового жилья.

Существенное внимание будет уделяться применению современных энергоэффективных, экологически чистых технологий (деревянное каркасное домостроение, клееный брус), а также автономных систем инженерного обеспечения, позволяющих не только снизить дорогостоящие затраты на строительство коммуникаций, но и сократить эксплуатационные расходы.

В целях снижения стоимости строительства и повышения доступности жилья предполагается использование деревянных домокомплектов, производимых на предприятиях города.

Рациональная застройка выделенных участков индивидуальными жилыми домами рассчитана на широкие слои населения.

Реализация данной программы позволит обеспечить жителей города доступным и комфортным жильем.

3.7. Обучение и повышение квалификации населения (профессиональная мобильность)

Потребность в высокопрофессиональных рабочих кадрах и специалистах для предприятий города планируется уже в ближайшие на ближайшие годы.

ГОУ НПО №5 специализируется на подготовке кадров для градообразующего предприятия ОАО «Карельский окатыш»:

Обучение по основным образовательным программам начального и среднего профессионального образования осуществляется по следующим основным направлениям:

- машинисты буровых установок,
- машинист экскаватора;
- электрослесарь (слесарь) дежурный по ремонту оборудования;
- электросварщик ручной сварки;
- обогатители полезных ископаемых;
- автомеханики;
- станочники (металлообработка);
- продавцы.

Профессиональная подготовка, переподготовка и повышение квалификации безработных граждан организуется государственным учреждением «Центр занятости населения города Костомукша» в целях повышения конкурентоспособности безработных на рынке труда города.

Профессиональное обучение безработных граждан проводится по профессиям, специальностям, пользующимся спросом на рынке труда города, и повышает возможности безработных граждан в поиске работы.

Профессиональное обучение по направлению органов службы занятости в 2010 году пройдут 120 безработных, которым будут предложены варианты выбора профессии, специальности с учетом их образования, профессионального опыта и состояния здоровья.

Большая часть безработных граждан или 56% от общего числа безработных граждан, направленных на профессиональное обучение, будет направлена на профессиональную переподготовку для приобретения ими новых профессий, вторых (смежных) профессий для расширения их профессионального профиля и получения возможностей для работы по совмещаемым профессиям.

Имеется возможность обучения безработных граждан созданию собственного дела с последующим открытием своего бизнеса.

В 2010 году безработные граждане пройдут обучение для работы в малом и среднем бизнесе по массовым профессиям: повар, продавец, водитель и другие).

Часть безработных граждан пройдет профессиональное обучение по профессиям, специальностям для работы в сфере ЖКХ, на транспорте, промышленных предприятиях города.

Дополнительное профессиональное образование может быть организовано в различных формах и рассчитано на различные сроки.

Предполагается постоянное обновление содержания основных и дополнительных профессиональных образовательных программ в соответствии с современными требованиями совместно с работодателями.

3.8. Услуги по поиску работы (служба занятости)

В рамках стабилизации ситуации на рынке труда города Костомукша Государственным учреждением «Центр занятости населения города Костомукша» оказывается комплекс государственных услуг по поиску работы:

- информирование о положении на рынке труда города и области;
- содействие гражданам в поиске подходящей работы, работодателям - в подборе необходимых работников;
- организация профессиональной ориентации граждан в целях выбора сферы деятельности (профессии), трудоустройства, профессионального обучения;
- психологическая поддержка, профессиональная подготовка, переподготовка и повышение квалификации безработных граждан;
- организация проведения оплачиваемых общественных работ;

- организация временного трудоустройства несовершеннолетних граждан в возрасте от 14 до 18 лет в свободное от учебы время, безработных граждан, испытывающих трудности в поиске работы, безработных граждан в возрасте от 18 до 20 лет из числа выпускников образовательных учреждений начального и среднего профессионального образования, ищущих работу впервые;
- социальная адаптация безработных граждан на рынке труда;
- содействие самозанятости безработных граждан;
- содействие гражданам в переселении для работы в сельской местности.

Государственные услуги оказываются в соответствии с утвержденными административными регламентами по предоставлению государственных услуг.

В целях обеспечения потребности граждан в выборе работы, в городе государственным учреждением «Центр занятости населения города Костомукша» будут организованы мероприятия, направленные на совершенствование взаимодействия с работодателями всех форм собственности, в том числе малого и среднего бизнеса по привлечению вакансий: организованы семинары и круглые столы, информационные дни службы занятости.

В 2010 году будет проведено не менее 7 ярмарок вакансий, в том числе по подбору работников на ООО «АЕК», ООО «Корпанга ».

В качестве антикризисных мероприятий предусматривается организация общественных работ для безработных граждан и граждан, ищущих работу, которые, с одной стороны, обеспечат потребности муниципалитета и организаций в выполнении работ, носящих временный или сезонный характер, с другой - предоставят гражданам материальную поддержку, временный заработок (доход) и сохранят мотивацию к труду.

На период поиска работы безработным гражданам будут производиться социальные выплаты в установленном порядке.

3.9. Субсидии на оплату труда и на найм новых сотрудников

В целях снижения напряженности на региональном рынке труда, Правительством Республики Карелия утверждена **целевая программа дополнительных мероприятий, направленных на снижение напряженности на рынке труда Республики Карелия в 2010 году**.

В ходе реализации программы в городе Костомукша планируется проведение приоритетных мероприятий:

1. Организация стажировки выпускников образовательных учреждений в целях приобретения ими опыта работы

В 2010 году в городе Соколе стажировку пройдут 9 выпускников образовательных учреждений в целях приобретения опыта работы. Выпускники образовательных учреждений, прошедшие стажировку, повысив профессиональные навыки и конкурентоспособность на рынке труда, будут трудоустроены.

Работодателям, трудоустроивших на стажировки выпускников образовательных учреждений за счет бюджетных средств, будут возмещены расходы на заработную плату (в месяц не более минимального размера оплаты труда с учетом районного коэффициента и страховые взносы в государственные внебюджетные фонды за каждого выпускника) и на выплаты за наставничество (в месяц не более ½ установленного федеральным законодательством минимального размера оплаты труда, с учетом районного коэффициента и страховые взносы в государственные внебюджетные фонды за каждого выпускника).

2. Содействие самозанятости безработных граждан и стимулирование создания безработными гражданами, открывшими собственное дело, дополнительных рабочих мест для трудоустройства безработных граждан.

В 2010 году в городе Костомукша 34 безработных граждан откроют собственное дело. Кроме того, безработные граждане откроют дополнительно 6 рабочих мест.

Безработным гражданам, открывшим собственное дело, за счет бюджетных средств будет предоставлена единовременная выплата в размере 12-ти кратной максимальной величины пособия по безработице, а также на каждое дополнительно созданное рабочее место для трудоустройства безработных граждан в размере 12-ти кратной максимальной величины пособия по безработице.

3.10. Трудоустройство в муниципальном секторе (ЖКХ, транспорт, образование, здравоохранение и т.д.)

В рамках дополнительных мероприятий города Костомукша в 2010 году, организованы общественные работы для граждан, признанных в установленном порядке безработными и граждан, ищущих работу, в том числе и в государственном секторе.

Организация в государственном секторе общественных работ, с одной стороны обеспечит потребности муниципалитета и организаций в выполнении работ, носящих социально-значимый и временный характер, а с другой стороны - предоставит гражданам материальную поддержку, временный заработок (доход) и сохранит мотивацию к труду.

На базе городских организаций организованы работы по благоустройству территорий города, в которых будут участвовать 15 человек (ООО «Жилремстрой», ГУП РК «Костомукшское ДРСУ»).

В сфере образования на базе 11 учреждений организовано временное трудоустройство несовершеннолетних граждан в возрасте от 14 до 18 лет - 130 человек.

В здравоохранении организованы общественные работы для 10 человек (по уходу за больными) в МЛПУ «Костомукшская городская больница».

В сфере социальной защиты населения организованы общественные работы и временное трудоустройство 2 человек.

Из числа безработных граждан ежегодно проходят профессиональное обучение по направлению органов службы занятости более 50 безработных граждан для замещения вакантных мест в сфере жилищно-коммунального хозяйства по следующим профессиям, специальностям: оператор котельной, специалист по исправному состоянию и безопасной эксплуатации тепловых энергоустановок, слесари по ремонту, водители различных категорий и другие.

3.11. Переподготовка, временная занятость для молодежи

Повышение конкурентоспособности молодежи на рынке труда обеспечивается путем предоставления государственным учреждением «Центр занятости населения города Костомукша» государственной услуги по профессиональной ориентации в целях выбора сферы деятельности (профессии), трудоустройства, профессионального обучения.

Из общего числа безработных граждан, проходящих профессиональное обучение по направлению органов службы занятости, более 60% - это молодежь в возрасте от 16-29 лет.

Молодежи предлагается пройти профессиональную переподготовку, получить новую или вторую (смежную) профессию, в частности: водитель категорий В, С, Д, Е, ВС, повар, продавец, парикмахер, маникюрша, менеджер по продажам, продавец, слесарь и т.д. Кроме того, молодежь получает дополнительные профессиональные знания по прикладным программам: 1С-бухгалтерия, пользователь ПК.

Адаптация в коллективе, приобретение опыта работы по полученной профессии, специальности и закрепление молодежи на предприятии будет достигнуто за счет организации стажировок для выпускников образовательных учреждений. При трудоустройстве выпускников работодатель заключит срочные трудовые в порядке, предусмотренном законодательством. Продолжительность стажировок составляет до 6 месяцев.

В 2010 году в городе Костомукша будет организовано 13 стажировочных рабочих мест для выпускников образовательных учреждений в целях приобретения опыта работы.

Кроме того, в целях обеспечения временной занятости молодежи, ГУ «Центр занятости населения города Костомукша» будет предложено временное трудоустройство:

- несовершеннолетних граждан в возрасте от 14 до 18 лет в свободное от учебы время (не менее 185 человек);
- безработных граждан в возрасте от 18 до 20 лет из числа выпускников образовательных учреждений начального и среднего профессионального образования, ищущих работу впервые (не менее 13 человек).

В период временного трудоустройства несовершеннолетних граждан в возрасте от 14 до 18 лет в свободное от учебы время и безработных граждан в возрасте от 18 до 20 лет из числа выпускников образовательных учреждений начального и среднего профессионального образования, ищущих работу впервые, кроме заработной платы будет выплачиваться материальная поддержка в размере полуторакратного размера минимального пособия по безработице за счет средств федерального бюджета, предоставляемых в виде субвенций.

Раздел IV. Система управления программой

4.1. Создание системы управления или специального органа для управления реализацией комплексного плана модернизации

В целях успешной реализации комплексного инновационного плана модернизации (далее – КИП), должно проводиться эффективное управление реализацией КИП, учитывающее меняющиеся во времени обстоятельства и различные интересы ключевых субъектов. Кроме того, со временем баланс интересов и перечень необходимых мероприятий может изменяться – соответственно, должна быть предусмотрена процедура внесения изменений в КИП.

Одной из характерных черт КИП, отличающей КИП от иных инвестиционных проектов, является наличие нескольких субъектов, заинтересованных в реализации КИП: совет и администрация моногорода, администрация субъекта РФ, руководство градообразующего предприятия, бизнес, население в лице общественных организаций, инвесторы и т.д. Различные мероприятия, предусмотренные КИП, могут затрагивать интересы нескольких субъектов. Действия одного субъекта могут быть выгодны или наоборот, невыгодны для других субъектов. Поэтому управление реализацией КИП целесообразно вести с участием всех заинтересованных субъектов.

Для обеспечения взаимодействия всех участников в процессе реализации комплексного инновационного плана моногорода Костомукша предполагается создать Координационный Совет при главе округа.

Схема взаимодействия органов исполнительной власти Республики Карелия и местного самоуправления Костомукшского городского округа по реализации комплексного плана модернизации моногорода Костомукша

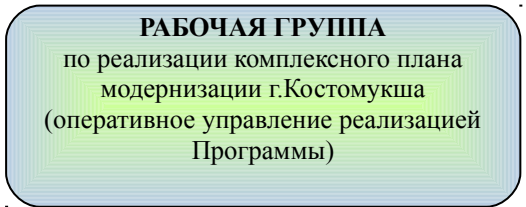

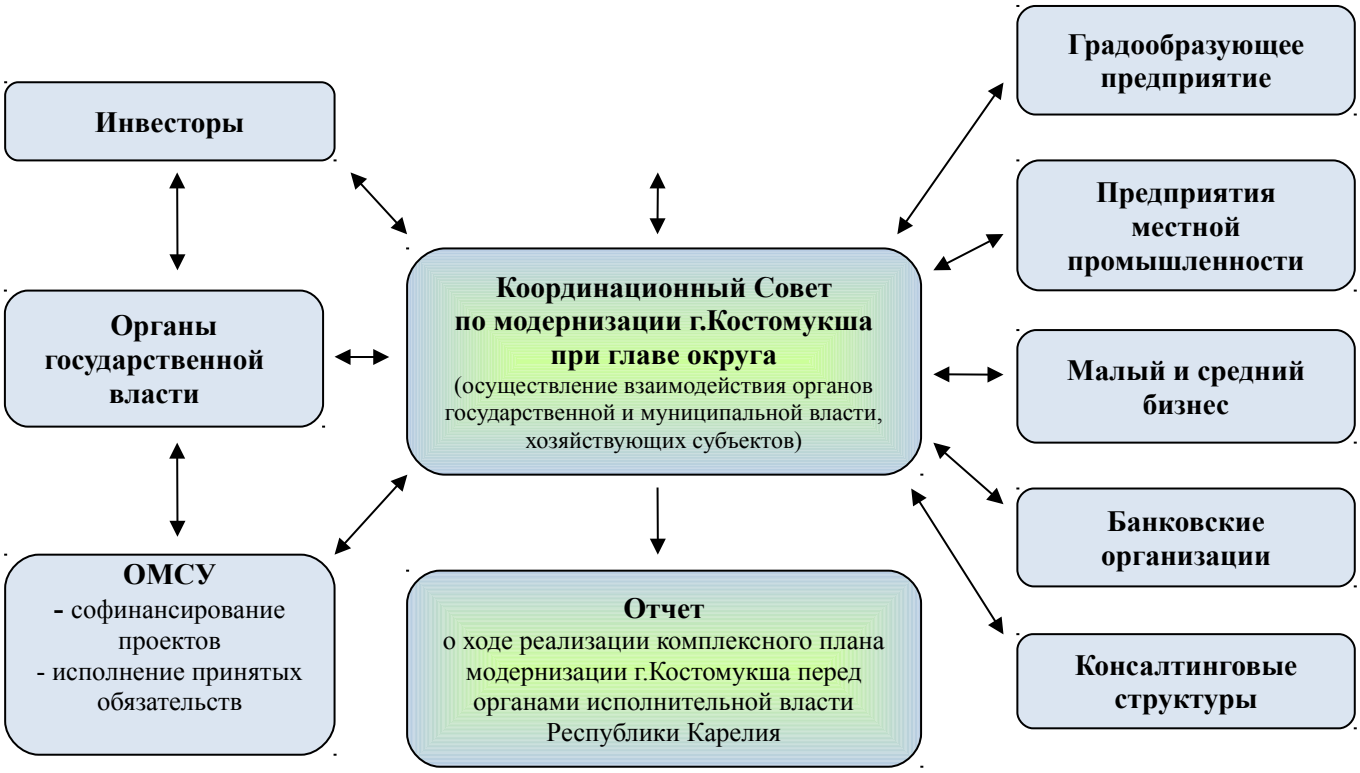

Состав Координационного Совета планируется утвердить Советом Костомукшского городского округа. В состав Совета будут включены все заинтересованные субъекты:

- совет и администрация моногорода;
- население в лице общественных объединений, депутатов или организаций;
- градообразующее предприятие;
- местная промышленность, малый и средний бизнес.

В этом случае снижается вероятность того, что не будут учтены некоторые важные интересы, возникнут конфликты интересов или будет противодействие со стороны некоторых субъектов, а также снижаются риски. Кроме того, участие заинтересованных субъектов в управлении реализации КИП, повышает их мотивацию, что может привести к привлечению дополнительных интеллектуальных, человеческих или материальных ресурсов.

Основными задачами деятельности Совета определены:

- разработка приоритетных направлений, связанных с социально-экономическим развитием г.Костомукша, на среднесрочную и долгосрочную перспективу;
- обеспечение взаимосвязи плана модернизации с целевыми программами, реализуемыми на территории г.Костомукша;
- обеспечение взаимодействия органов исполнительной власти Республики Карелия, органами местного самоуправления и руководством хозяйствующих субъектов по вопросам реализации плана модернизации;
- организация ведения мониторинга реализации плана модернизации г.Костомукша;
- принятие решения о необходимости корректировки плана модернизации.

Заседание Координационного Совета проводится по мере необходимости, но не реже чем 1 раз в квартал. По итогам заседания составляется протокол. Протокол и информация о выполнении решений Совета ежеквартально направляется в Министерство экономического развития Республики Карелия.

Реализация комплексного плана не реже 1 раза в полугодие рассматривается на сессии Совета Костомукшского городского округа, информация о его выполнении размещается на официальном сайте муниципального образования.

Оперативное управление исполнением плана осуществляет рабочая группа по реализации плана модернизации г.Костомукша, сформированная главой округа, в функции которой входит:

- ведение мониторинга:
  - социально-экономического положения на градообразующем предприятии – ОАО «Карельский окатыш»;
  - реализации инвестиционных проектов;
  - ситуации на рынке труда;
  - обеспеченности населения основными продуктами питания, цен на продовольственном рынке;
  - поступления налоговых и неналоговых доходов бюджета муниципального образования, недоимки по налоговым платежам, использования муниципального имущества;
- иные вопросы социально-экономического развития города Костомукша.

Мониторинг социально-экономической ситуации в г.Костомукша ежеквартально представляется главе округа и главе администрации, а также размещается на официальном сайте муниципального образования.

Рабочая группа в ходе реализации плана модернизации моногорода Костомукша учитывает:

- предложения по корректировке плана, определенные по результатам анализа социально-экономической ситуации в моногороде, вносимые органами исполнительной власти Республики Карелия;
- результаты взаимодействия органов исполнительной власти Республики Карелия с федеральными министерствами по вопросам стабилизации и развития моногородов.

Координационный Совет и рабочая группа по реализации комплексного плана модернизации моногорода Костомукша отчитываются о ходе реализации плана перед органами исполнительной власти Республики Карелия.

Раздел V. Паспорт мероприятий

Паспорт мероприятий со сроками исполнения, ответственными исполнителями, источниками финансирования и ожидаемыми результатами по каждому мероприятию представлен в приложении.

Раздел VI. Ожидаемые результаты

В результате реализации инвестиционных проектов и мероприятий комплексного плана модернизации, город Костомукша реализует **инвестиционно-инновационный сценарий развития.** Город сформирует диверсифицированную экономику, где наряду с традиционной отраслью, активно развиваются высокотехнологичные и сервисные отрасли, сфера услуг, малый и средний бизнес. В результате реализации мероприятий плана модернизации будет обеспечена стабильная занятость и доход работающего населения. Город трансформируется в город с комфортной средой проживания и высоким уровнем жизни горожан.

Устанавливаются следующие **целевые показатели реализации целей и задач** комплексного инновационного плана модернизации города Костомукша:

	Показатели	**Ед.изм.**	**2007 год**	**2008 год**	**2009 год**	**2010 год**	**2012 год**	**к 2015г**
			факт	**факт**	**факт**	**оценка**	**прогноз**	**прогноз**
1.	**Диверсификация экономики города**							

1.1.	Доля добычи полезных ископаемых в общем объеме отгруженных товаров и услуг с территории	%	88,3	86,8	80,8	80,0	77,9	76,1
1.2.	Доля занятых в отрасли добычи полезных ископаемых в общей численности работающих на крупных и средних предприятиях	%	39,4	36,8	32,2	31,4	30,5	29,6
2.	**Развитие экономического потенциала**							
2.1.	Объем инвестиций в основной капитал	млн.руб	3 065	2 404	968	1 650	1 800	2 400
	Сальдированный финансовый результат территории	млн.руб	7 467	13 412	- 40	1 000	2 000	5 000
2.2.	Создание новых рабочих мест постоянного характера	един			114	151	200	250
2.3.	Доля занятых в сфере малого и среднего бизнеса в общей численности занятых	%	35,0	35,0	36,0	38,0	39,0	39,0
2.4.	Доля собственных доходов местного бюджета (налоговые, неналоговые поступления, доходы от предприним.деят-ти к общей сумме доходов без учета средств ОМС)	%	65,4	59,0	61,4	65,0	67,0	70,0
3.	**Повышение благосостояния жителей города**							
3.1.	Средняя заработная плата по крупным и средним предприятиям	руб.	20 496	25 443	25 989	28 588	34 747	44 000
3.2.	Уровень регистрируемой безработицы к экономически активному населению	%						
3.3.	Ввод жилья в эксплуатацию	кв.м.	9 157	7 715	8 874	8 800	10 000	10 000
	в т.ч. доля индивидуального жилищного строительства в общем объеме ввода жилья	%	20,4	48,1	67,1	68,2	60,0	60,0



Комплексный план модернизации моногорода Костомукша Республики Карелия







